

republika

kraj

okres

město

SČÍTÁNÍ LIDU, DOMŮ A BYTŮ K 1. 3. 2001

**DOJÍŽĎKA DO ZAMĚSTNÁNÍ
A ŠKOL**

Okres Brno-město



Český statistický úřad



Sčítání lidu, domů a bytů

OBYVATELSTVO

Ročník 2003

SLDB
Kód publikace: e - 4130 - 03

Praha, 10. prosince 2003
Č.j.: 1597 / 03 - 3310

Sčítání lidu, domů a bytů k 1. 3. 2001 – dojížd'ka do zaměstnání a škol Okres Brno-město

Zpracoval: Odbor statistiky vývoje obyvatelstva

Ředitelka odboru: Ing. Jiřina Růžková, CSc.

Kontaktní zaměstnanec: Ing. Josef Škrabal, tel.: 274052189, e-mail: skrabal@gw.czso.cz

Ing. Štěpánka Morávková, tel.: 274052876, e-mail: moravkova@gw.czso.cz

Český statistický úřad
2003

Zajímají Vás nejnovější údaje o inflaci, HDP, obyvatelstvu, průměrných mzdách a mnohé další?
Najdete je na stránkách ČSÚ na Internetu:

www.czso.cz

ISBN: 80-250-0620-4

© Český statistický úřad, Praha 2003

OBSAH

	Strana
ÚVOD	5
METODICKÉ VYSVĚTLIVKY	6
MAPOVÁ ČÁST	
Územní členění - SLDB 2001	9
Bilance vyjížděky a dojížděky do zaměstnání - SLDB 2001	10
Podíl vyjíždějících do zaměstnání ze zaměstnaných osob - SLDB 2001	11
Podíl vyjíždějících žáků, studentů a učňů z vyjíždějících celkem - SLDB 2001	12
Struktura vyjížděky do zaměstnání podle místa dojížděky - SLDB 2001	13
Struktura vyjížděky žáků, studentů a učňů podle místa dojížděky - SLDB 2001	14
TABULKOVÁ ČÁST	
Tab. 714 Obyvatelstvo vyjíždějící do zaměstnání a do školy podle pohlaví, věku a podle obce vyjížděky a obce dojížděky.....	15
Tab. 715 Zaměstnané osoby vyjíždějící do zaměstnání podle odvětví ekonomické činnosti, času stráveného vyjížděkou, frekvence vyjížděky a podle obce vyjížděky a obce dojížděky	19
Tab. 716 Obyvatelstvo dojíždějící do zaměstnání a do školy podle pohlaví, věku a podle obce dojížděky a obce vyjížděky	23
Tab. 717 Zaměstnané osoby dojíždějící do zaměstnání podle odvětví ekonomické činnosti, času stráveného dojížděkou, frekvence dojížděky a podle obce dojížděky a obce vyjížděky	39

Úvod

ÚVOD

Sčítání lidu, domů a bytů k 1. březnu 2001 se uskutečnilo na celém území České republiky podle zákona č. 158/1999 Sb., o sčítání lidu, domů a bytů v roce 2001. Údaje byly zjišťovány podle stavu o půlnoci z 28. února na 1. března (rozhodný okamžik). Sčítání organizoval, řídil a koordinoval Český statistický úřad, který zabezpečoval přípravu a provedení sčítání ve spolupráci s Ministerstvem pro místní rozvoj, Ministerstvem obrany, Ministerstvem spravedlnosti, Ministerstvem vnitra, Ministerstvem zahraničních věcí, Českým úřadem zeměměřickým a katastrálním, okresními úřady a obcemi. Sčítání v jednotlivých sčítacích obvodech zajišťovali sčítací komisaři a sčítací revizoři. Jako sčítací obvod bylo vymezeno území základní sídelní jednotky nebo jeho část, ve které sběr údajů zajišťoval jeden sčítací komisař. Samostatné sčítací obvody tvořila zařízení hromadně ubytovaných příslušníků ozbrojených sil, Policie České republiky, zařízení Vězeňské služby, uprchlické tábory a zastupitelské úřady v zahraničí.

Sčítání se vztahovalo na každou fyzickou osobu, která měla v rozhodný okamžik na území České republiky trvalý nebo dlouhodobý pobyt, i na každou další fyzickou osobu, která byla na území České republiky v rozhodný okamžik přítomna (i když zde neměla trvalý nebo dlouhodobý pobyt), na každý dům, určený pro bydlení, i neobydlený, na každý byt, i neobydlený. Sčítání nepodléhali cizí státní příslušníci požívající diplomatických imunit a výsad, jakož i domy a byty ve vlastnictví jiných států, které sloužily k diplomatickým účelům.

Obsah sčítání (zjišťované údaje) stanovil zákon č. 158/1999 Sb. Všechny osoby měly povinnost uvést o sobě údaje v rozsahu a způsobem stanoveným zákonem. Tradičně byla použita metoda sebesčítání, kdy obyvatelé sami vyplňovali sčítací tiskopisy. Za nezletilou osobu poskytl údaje její zákonný zástupce, za osobu zbavenou způsobilosti k právním úkonům její opatrovník. Za osobu, která měla ve sčítacím obvodu trvalý pobyt, ale byla dočasně nepřítomná, poskytla údaje jiná osoba z její bytové domácnosti.

Při sčítání lidu, domů a bytů 2001 byly použity sčítací tiskopisy: Sčítací list osob, Domovní list, Bytový list. Vzory sčítacích tiskopisů vymezila „Vyhláška Českého statistického úřadu, kterou se stanoví vzory sčítacích tiskopisů pro sčítání lidu, domů a bytů v roce 2001 a vzor průkazu sčítacího komisaře a sčítacího revizora“ (Sbírka zákonů, částka 95, 13. října 2000).

Všechny údaje byly zpracovány podle územního a správního členění státu platného v České republice k 1. březnu 2001.

Sčítání lidu, domů a bytů v roce 2001 v České republice respektovalo z hlediska obsahu, metodiky i zpracování údajů **Rezoluci Ekonomické a sociální rady OSN** z roku 1995 k programu světových sčítání a **Doporučení pro sčítání lidu, domů a bytů kolem roku 2000 v evropském regionu**, která zpracoval Statistický úřad Evropské unie (Eurostat) ve spolupráci s Evropskou hospodářskou komisí.

METODICKÉ VYSVĚTLIVKY

Otázky týkající se dojížděky/docházky do zaměstnání a školy (místo pracoviště, školy, frekvence dojížděky/docházky, denní dojížděka/docházka do zaměstnání a školy, dopravní prostředek) vyplňovaly pouze osoby pracující a žáci, studenti a učni, kteří uváděli údaje o dojížděce/docházce do školy i v případě, že byli pracujícími studenty a uční. Zahrnuti jsou všechny osoby, které měly v rozhodný okamžik sčítání na území České republiky trvalý nebo dlouhodobý pobyt bez ohledu na to, zda v rozhodný okamžik sčítání byly v místě svého trvalého nebo dlouhodobého pobytu přítomny. Údaje o dojížděce vyplňovaly podle skutečnosti k 1.3.2001.

Zjišťovaly se údaje o

- přesunu z *místa trvalého bydliště* na místo pracoviště (otázka na místo pracoviště, školy a otázka na frekvenci dojížděky (docházky) do zaměstnání a školy) a
- *každodenním pohybu* zaměstnaných osob, školáků, učňů a studentů z místa trvalého nebo přechodného bydliště (otázka na denní dojížděku/docházku do zaměstnání a školy a otázka na dopravní prostředek).

Osoby *vyjíždějící do zaměstnání a škol* jsou osoby, které uvedly, že místo jejich pracoviště nebo školy bylo v jiném domě, (resp. v jiné obci nebo v jiném státu) než ve kterém měly trvalý (dlouhodobý) pobyt.

Vyjíždějící mimo obec jsou osoby, jejichž obec pracoviště, školy byla jiná než obec trvalého pobytu, případně jejichž místo pracoviště bylo v zahraničí. V počtu vyjíždějících z obce jsou zahrnuti i osoby, s nezjištěnou obcí pracoviště, pokud byl znám okres pracoviště, který byl různý od okresu trvalého pobytu.

Vyjíždějící denně byly osoby, které v otázce o frekvenci dojížděky (alternativy - denně, týdně, 1 - 2 x měsíčně, jinak), zvolily danou odpověď.

Čas strávený dojížděkou se týká každodenního dojíždění (docházení) do zaměstnání nebo školy. Osoby, které z místa trvalého pobytu dojížděly do zaměstnání a školy jinak než denně, uváděly v této otázce dobu denní dojížděky (docházky) z místa jejich přechodného ubytování do zaměstnání nebo školy. Údaj odpovídal celkové době, která uplyne od opuštění domova (místa přechodného ubytování) do registrace na pracovišti nebo vstupu do školy, tj. včetně pěší chůze na stanici a od stanice veřejné dopravy, čekání na příjezd, přestup, apod.

Zaměstnané osoby v tabulkách za dojížděku jsou všechny osoby pracující s výjimkou pracujících studentů a učňů, kteří vyplňovali do tiskopisu dojížděku do školy a proto jsou ve všech výstupech za dojížděku zařazeni v kategorii *studentů a učňů*, bez ohledu na skutečnost, že v rozhodný okamžik sčítání byli také ekonomicky aktivní. Mezi zaměstnané osoby jsou tak zahrnuti všechny osoby, které uvedly, že patří mezi zaměstnané osoby, zaměstnavatele, samostatně činné, pracující důchodce, ženy na mateřské dovolené v trvání 28 resp. 37 týdnů, osoby v základní, náhradní nebo civilní vojenské službě, ve vazbě a výkonu trestu. Ženy na mateřské dovolené, osoby ve vazbě a ve výkonu trestu uváděly údaje podle posledního zaměstnání, pokud trval jejich pracovní poměr. Údaj o celkovém počtu zaměstnaných osob zveřejněný v této publikaci se liší od údajů o počtu zaměstnaných osob uváděných v jiných publikacích s výsledky sčítání. Důvodem je skutečnost, že v tabulkách o počtu dojíždějících a vyjíždějících osob nejsou v úhrnu zaměstnaných zahrnuti pracující studenti a učni.

Směrový proud vyjížděky je definován jako vyjíždějící osoba/osoby z obce trvalého pobytu do obce pracoviště nebo z obce trvalého pobytu do jiného státu (při dojížděce do zahraničí).

Zařazení zaměstnaných osob do *odvětví ekonomické činnosti* se provádělo podle hlavního druhu ekonomické činnosti. Přehled odvětví byl uveden ve vysvětlivkách ke sčítacím tiskopisům.

Tabulky 714 - 717 obsahují údaje pouze o osobách vyjíždějících z obce. Výčet jednotlivých obcí dojížděky resp. vyjížděky je zde odvozen ze směrových proudů. Pro uvedení konkrétní obce dojížděky resp. vyjížděky v rámci ostatních okresů, je rozhodující velikost směrového proudu – celkový počet dojíždějících v proudu musí být minimálně 10 osob.

Údaje o počtu vyjíždějících osob byly zveřejněny také v publikaci „Sčítání lidu, domů a bytů k 1.3.2001 – základní informace o okresech a krajích“ resp. v publikacích „Sčítání lidu, domů a bytů k 1.3.2001 – základní informace o obcích“ v jednotlivých okresech v tabulce 114. Údaj o celkovém počtu vyjíždějících osob – zaměstnaných nebo žáků, studentů a učňů – v tab. 114 zahrnuje na rozdíl od tabulek uvedených v této publikaci i počty osob s nezjištěným místem pracoviště, školy (nezjištěný stát, okres a obec), které však uvedly, že místo pracoviště, školy je jinde než v domě, ve kterém mají trvalý pobyt.

SROVNATELNOST VÝSLEDKŮ SČÍTÁNÍ 2001 A 1991

Ve výsledcích sčítání 2001 jsou do *celkového počtu obyvatel* (v souladu s mezinárodními doporučeními) zahrnuti i cizinci s dlouhodobým pobytem. Údaje o *zaměstnaných osobách* nejsou plně srovnatelné. Ve sčítání 1991 byly do počtu ekonomicky aktivních zahrnovány i ženy na tzv. další mateřské dovolené (do 3 let věku dítěte) a osoby pobírající rodičovský příspěvek, pokud trval jejich pracovní poměr; v roce 2001 však jen ženy na mateřské dovolené v trvání 28 resp. 37 týdnů. Ostatní (tj. ženy na další mateřské dovolené a osoby pobírající rodičovský příspěvek) jsou zahrnuti do osob ekonomicky neaktivních. Rozdílne proti roku 1991 bylo zjišťování údajů o zaměstnání, postavení v zaměstnání a odvětví ekonomické činnosti u vojáků v základní, náhradní nebo civilní vojenské službě. Při

sčítání v roce 1991 uváděli tyto údaje podle posledního vykonávaného zaměstnání, v roce 2001 v souladu s metodikou ILO (International Labour Organization – Mezinárodní organizace práce) uváděli zaměstnání „voják základní (náhradní resp. civilní) služby“ a byli zahrnuti do odvětví obrany (resp. veřejné správy či sociálního zabezpečení v případě civilní služby). Tyto skutečnosti se promítly i do ukazatelů o dojíždě.

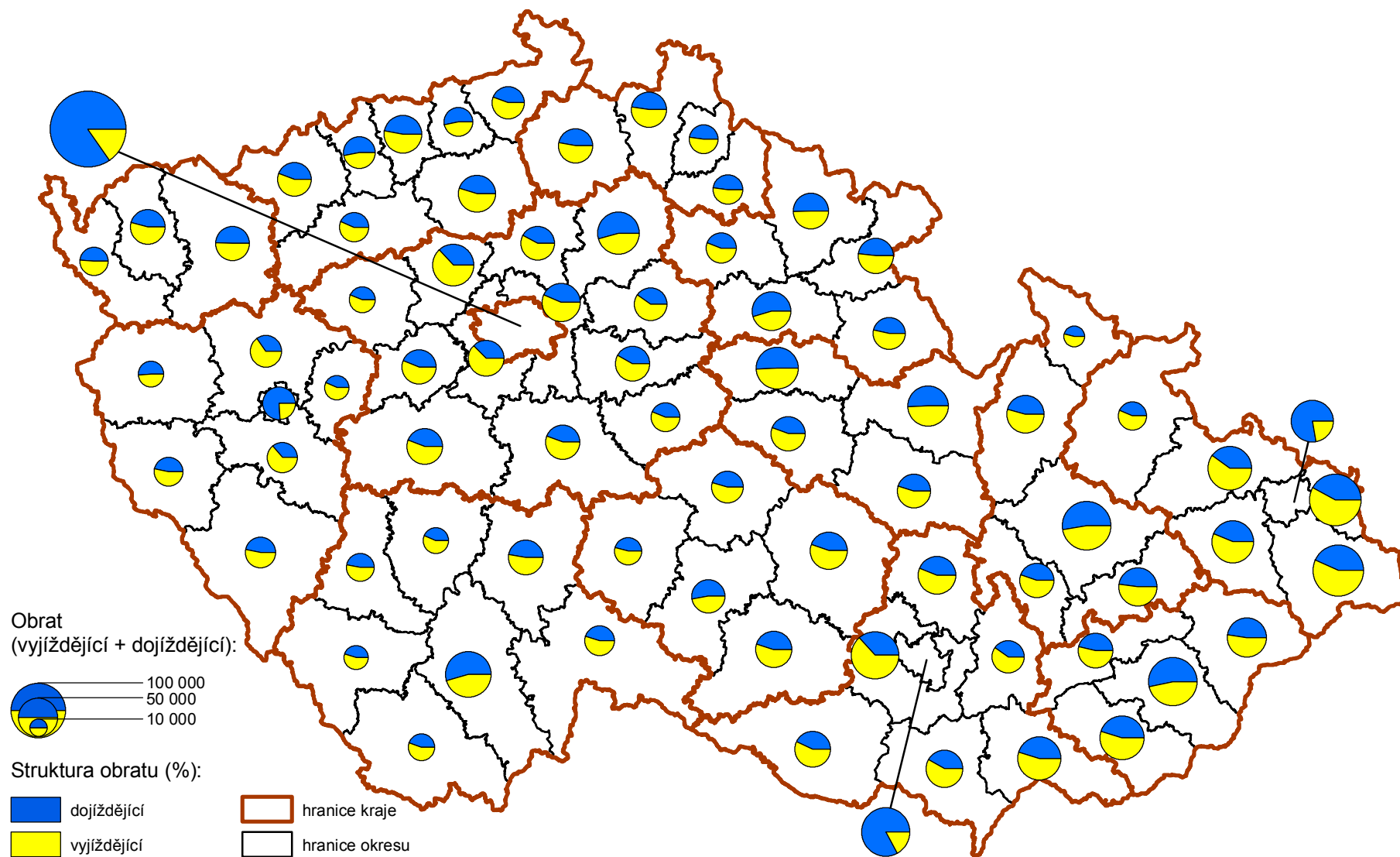
Údaje o počtech vyjíždějících a dojíždějících podle odvětví nejsou plně srovnatelné. V roce 1991 se při zařazování do odvětví vycházelo ze zápisů názvů organizací podle druhu provozované nebo převažující činnosti (klasifikace JKONH), v roce 2001 se odvětví ekonomické činnosti určovalo podle hlavního druhu ekonomické činnosti (klasifikace OKEČ).

MAPOVÁ ČÁST

Česká republika



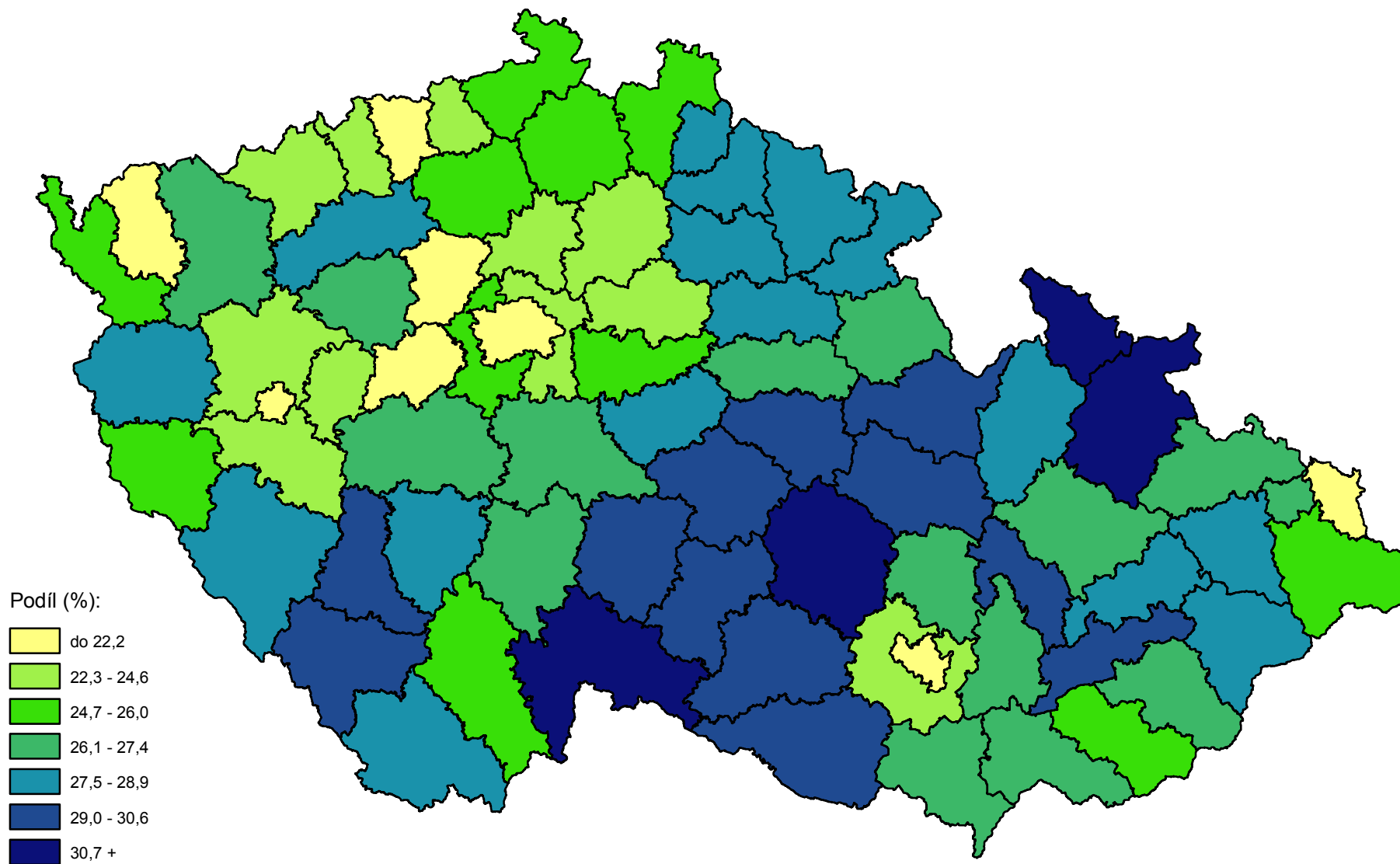
Bilance dojížd'ky a vyjížd'ky do zaměstnání - SLDB 2001



Podíl vyjíždějících do zaměstnání ze zaměstnaných osob - SLDB 2001



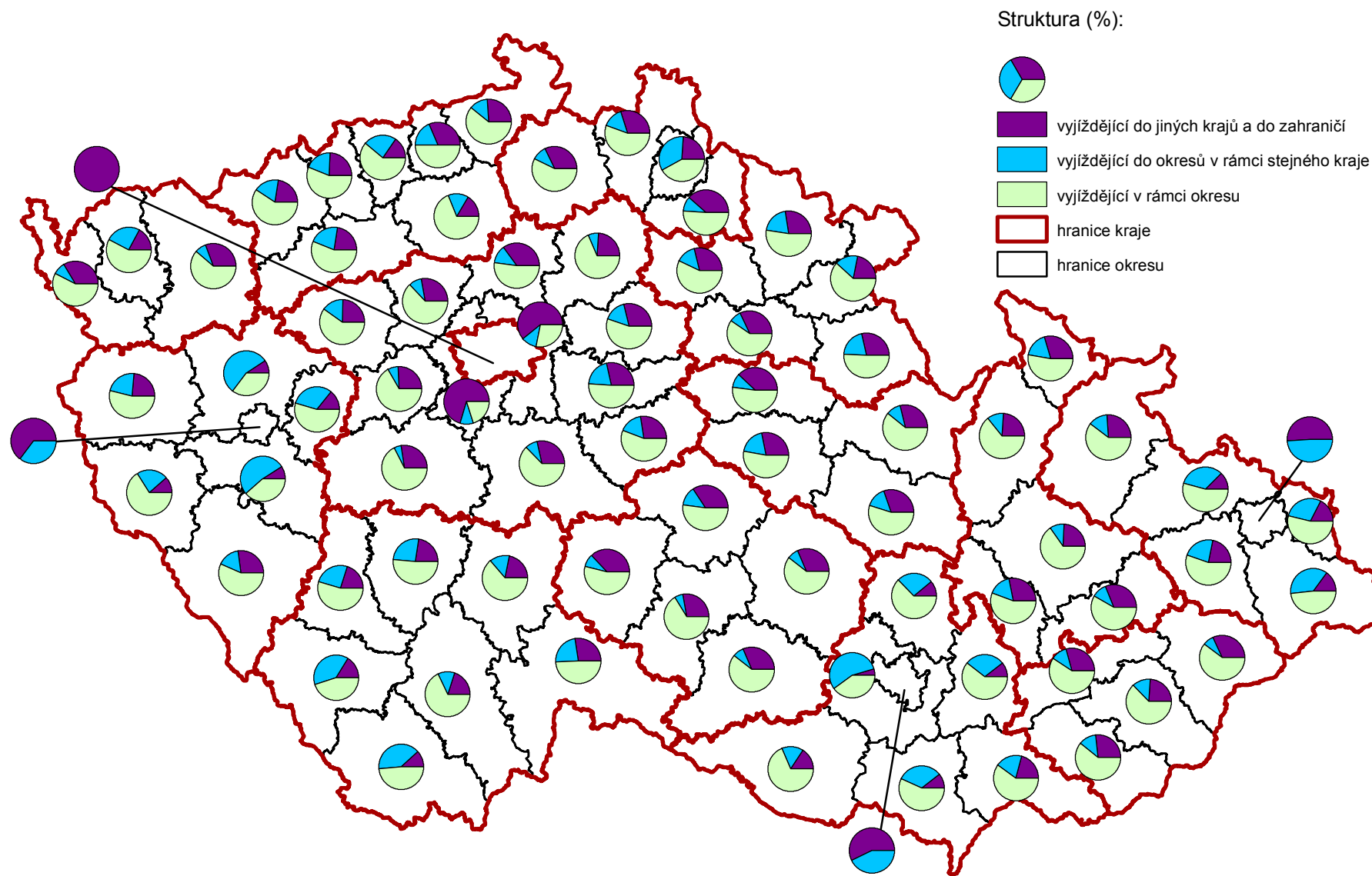
Podíl vyjíždějících žáků, studentů a učňů z vyjíždějících celkem - SLDB 2001



Struktura vyjížd'ky do zaměstnání podle místa dojížd'ky - SLDB 2001



Struktura vyjížd'ky žáků, studentů a učňů podle místa dojížd'ky - SLDB 2001



Tab. č. 714 Obyvatelstvo vyjíždějící do zaměstnání a do školy podle pohlaví, věku a podle obce vyjížděky a obce dojížděky

Okres Brno-město

Obec vyjížděky, obec dojížděky	Zaměstnané osoby vyjíždějící do zaměstnání									Žáci, studenti, učni			Vyjíždějící úhrnem
	celkem	z toho ženy	v tom ve věku							celkem	z toho ve věku 6 - 14 let	vyjíždí denně	
			15 - 24	25 - 29	30 - 39	40 - 49	50 - 59	60 +	nezj.				
Úhrn vyjíždějících	13352	4264	1846	2445	3245	3033	2300	482	1	3299	716	1432	16651
v tom:													
vyjíždí v rámci okresu	-	-	-	-	-	-	-	-	-	-	-	-	-
vyjíždí do jiných okresů kraje	7929	2623	1058	1167	1853	2017	1528	306	-	1415	459	1123	9344
v tom okres:													
Blansko	751	249	91	107	172	194	151	36	-	180	73	114	931
Brno-venkov	5581	1910	760	825	1296	1421	1098	181	-	863	262	772	6444
Břeclav	470	149	46	82	112	118	86	26	-	116	35	59	586
Hodonín	208	58	34	29	46	53	32	14	-	44	25	18	252
Vyškov	696	188	96	85	165	178	130	42	-	148	36	119	844
Znojmo	223	69	31	39	62	53	31	7	-	64	28	41	287
vyjíždí do jiných krajů	4538	1305	668	1101	1166	802	640	160	1	1513	189	254	6051
vyjíždí do zahraničí	885	336	120	177	226	214	132	16	-	371	68	55	1256
Obec vyjížděky:													
1. Brno													
obec dojížděky:													
vyjíždí v rámci okresu celkem	-	-	-	-	-	-	-	-	-	-	-	-	-
Hl.m. Praha	1925	605	259	578	541	299	212	35	1	541	26	50	2466
Kladno	12	1	1	2	3	3	3	-	-	-	-	-	12
Kralupy nad Vltavou	15	1	1	3	3	4	4	-	-	-	-	-	15
Mladá Boleslav	15	1	3	4	2	2	4	-	-	1	-	-	16
Brandýs nad Labem-Stará Boleslav	16	2	3	4	6	1	1	1	-	-	-	-	16
Nupaky	15	7	-	3	5	4	3	-	-	-	-	-	15
Říčany	31	8	2	12	9	6	2	-	-	2	2	2	33
České Budějovice	45	19	8	10	13	6	6	2	10	43	6	4	88
Temelín	65	4	3	5	10	19	23	5	-	-	-	-	65
Jindřichův Hradec	10	5	4	1	1	-	3	1	-	7	-	-	17
Dačice	10	4	2	2	-	5	1	-	-	2	-	-	12
Plzeň	38	14	15	9	11	2	1	-	-	20	2	2	58
Karlovy Vary	13	3	3	4	5	1	-	-	-	3	-	-	16
Litoměřice	11	-	5	4	2	-	-	-	-	2	-	-	13
Most	11	4	2	2	-	3	4	-	-	2	1	-	13
Teplice	13	4	2	8	1	-	2	-	-	-	-	-	13
Ústí nad Labem	18	5	5	6	3	2	2	-	-	10	-	1	28
Liberec	10	3	1	5	2	1	1	-	-	23	-	2	33
Hradec Králové	58	14	14	11	12	12	6	3	-	44	-	4	102
Špindlerův Mlýn	23	10	5	10	3	2	3	-	-	1	1	-	24
Chrudim	12	1	3	4	4	1	-	-	-	1	-	-	13
Pardubice	40	5	7	7	8	11	3	4	-	22	-	-	62
Svitavy	24	6	2	9	4	5	4	-	-	2	2	-	26
Jevíčko	14	6	1	3	2	2	5	1	-	3	1	1	17
Havlíčkův Brod	25	1	16	3	3	-	2	1	-	2	1	-	27
Jihlava	81	24	19	15	23	12	9	3	-	26	1	9	107
Třebíč	43	17	6	6	10	11	5	5	-	6	-	3	49

Tab. č. 714 Obyvatelstvo vyjíždějící do zaměstnání a do školy podle pohlaví, věku a podle obce vyjížděky a obce dojížděky

Okres Brno-město

Obec vyjížděky, obec dojížděky	Zaměstnané osoby vyjíždějící do zaměstnání									Žáci, studenti, učni			Vyjíždějící úhrnem
	celkem	z toho ženy	v tom ve věku						celkem	z toho ve věku 6 - 14 let	vyjíždí denně		
			15 - 24	25 - 29	30 - 39	40 - 49	50 - 59	60 +				nezj.	
Dukovany	34	-	3	4	9	8	10	-	-	-	-	-	34
Náměšť nad Oslavou	46	6	12	11	12	8	2	1	-	1	-	-	47
Rapotice	37	4	10	9	9	4	5	-	-	-	-	-	37
Žďár nad Sázavou	34	10	5	4	10	9	3	3	-	13	5	6	47
Bystřice nad Pernštejnem	17	5	3	3	3	3	3	2	-	7	1	-	24
Nedvědice	10	2	1	2	2	3	2	-	-	3	3	1	13
Nové Město na Moravě	19	6	-	3	4	8	3	1	-	7	4	4	26
Velká Bíteš	52	17	2	12	15	7	10	6	-	2	2	2	54
Velké Meziříčí	37	13	5	3	10	9	5	5	-	11	2	2	48
Blansko	306	112	31	35	68	96	64	12	-	60	35	50	366
Adamov	59	22	5	13	14	15	10	2	-	3	3	-	62
Boskovice	68	33	8	17	19	13	9	2	-	56	17	26	124
Černá Hora	27	6	4	5	7	6	4	1	-	-	-	-	27
Jeřovnice	20	11	4	1	4	8	3	-	-	3	-	1	23
Křtiny	15	4	3	2	3	2	4	1	-	-	-	-	15
Letovice	33	9	2	5	11	6	5	4	-	14	1	11	47
Lipůvka	40	13	4	8	10	5	11	2	-	2	2	2	42
Olešnice	15	4	3	2	5	1	3	1	-	7	2	-	22
Rájec-Jestřebí	19	3	4	1	3	2	8	1	-	3	3	3	22
Ráječko	27	4	5	5	5	9	3	-	-	-	-	-	27
Skalice nad Svitavou	11	2	4	1	1	3	1	1	-	-	-	-	11
Babice nad Svitavou	172	74	31	28	30	42	36	5	-	47	26	44	219
Bílovice nad Svitavou	56	18	3	7	18	17	8	3	-	8	8	7	64
Blučina	43	14	5	8	15	12	2	1	-	-	-	-	43
Čebín	37	5	-	3	13	9	10	2	-	1	1	-	38
Česká	43	5	4	5	10	8	12	4	-	-	-	-	43
Dolní Kounice	10	3	-	3	-	3	1	3	-	2	2	1	12
Domašov	17	4	2	3	5	4	3	-	-	1	1	-	18
Drásov	23	6	3	3	6	10	1	-	-	-	-	-	23
Holasice	25	9	3	4	9	6	2	1	-	-	-	-	25
Hrušovany u Brna	52	13	7	12	7	15	10	1	-	-	-	-	52
Ivančice	130	43	2	20	34	37	31	6	-	46	6	32	176
Jinačovice	18	3	1	3	2	3	7	2	-	-	-	-	18
Jiříkovice	12	3	2	-	5	1	4	-	-	1	1	1	13
Kanice	55	21	3	1	15	19	17	-	-	3	1	3	58
Kobylnice	16	4	1	1	8	5	1	-	-	1	1	1	17
Kuřim	550	164	66	98	112	137	117	20	-	79	12	74	629
Lelekovice	80	17	10	5	23	18	18	6	-	8	6	6	88
Medlov	17	2	2	6	5	2	2	-	-	-	-	-	17
Měnin	20	7	2	1	6	3	6	2	-	2	2	2	22
Modřice	1317	569	280	218	266	290	235	28	-	25	16	22	1342
Mokrá-Horákov	135	38	10	17	29	35	42	2	-	4	4	3	139
Moravany	233	41	35	34	81	50	30	3	-	-	-	-	233
Nebovidy	35	12	2	4	7	13	8	1	-	-	-	-	35

Tab. č. 714 Obyvatelstvo vyjíždějící do zaměstnání a do školy podle pohlaví, věku a podle obce vyjížděky a obce dojížděky

Okres Brno-město

Obec vyjížděky, obec dojížděky	Zaměstnané osoby vyjíždějící do zaměstnání									Žáci, studenti, učni			Vyjíždějící úhrnem
	celkem	z toho ženy	v tom ve věku						celkem	z toho ve věku 6 - 14 let	vyjíždí denně		
			15 - 24	25 - 29	30 - 39	40 - 49	50 - 59	60 +				nejz.	
Ochoz u Brna	22	5	3	1	9	8	1	-	-	-	-	-	22
Omice	10	-	-	2	3	1	4	-	-	-	-	-	10
Ořechov	52	19	5	5	13	17	8	4	-	18	17	7	70
Oslavany	23	6	-	3	5	8	6	1	-	-	-	-	23
Ostopovice	76	24	10	11	22	19	13	1	-	1	1	1	77
Ostrovačice	34	12	7	5	5	8	7	2	-	1	-	-	35
Otmarov	16	4	2	3	3	4	2	2	-	-	-	-	16
Podolí	20	5	2	2	3	6	6	1	-	3	3	3	23
Popůvky	65	20	8	6	17	24	10	-	-	-	-	-	65
Pozořice	49	21	6	3	14	11	12	3	-	7	6	3	56
Předklášteří	16	4	1	3	4	5	3	-	-	8	5	3	24
Rajhrad	157	52	23	30	40	41	20	3	-	73	3	71	230
Rajhradice	27	10	2	2	7	8	5	3	-	3	3	2	30
Rosice	175	53	20	27	43	45	35	5	-	52	7	47	227
Rozdrojovice	27	9	3	3	5	8	7	1	-	2	2	2	29
Řícmanice	11	1	2	2	1	4	2	-	-	-	-	-	11
Říčany	22	10	3	2	3	8	4	2	-	-	-	-	22
Sokolnice	106	33	15	14	23	29	20	5	-	56	-	55	162
Střelice	100	30	11	13	26	29	16	5	-	6	6	3	106
Syrovice	35	21	6	5	7	11	6	-	-	2	2	1	37
Šlapanice	314	107	39	46	76	94	55	4	-	107	49	105	421
Telnice	23	4	2	2	6	9	4	-	-	1	1	-	24
Těšany	18	9	4	4	4	3	3	-	-	2	2	2	20
Tetčice	47	8	3	7	12	11	14	-	-	1	1	1	48
Tišnov	168	54	13	17	43	40	44	11	-	44	14	38	212
Troubsko	134	48	17	20	33	29	32	3	-	1	1	-	135
Tvarožná	20	13	5	2	6	4	2	1	-	-	-	-	20
Újezd u Brna	50	16	6	4	7	22	6	5	-	1	1	1	51
Veverská Bítýška	80	41	11	25	19	9	14	2	-	7	7	6	87
Veverské Knínice	14	5	4	1	2	6	1	-	-	-	-	-	14
Vojkovice	24	5	2	3	7	8	4	-	-	-	-	-	24
Vranov	10	6	2	2	1	3	2	-	-	7	6	7	17
Zastávka	43	18	3	7	9	15	9	-	-	22	8	22	65
Zbýšov	20	5	-	2	1	9	7	1	-	3	3	3	23
Žabčice	10	3	1	1	3	-	1	4	-	1	1	-	11
Žatčany	12	4	1	2	2	4	3	-	-	-	-	-	12
Želešice	86	26	8	11	15	22	25	5	-	182	7	175	268
Židlochovice	86	41	8	10	21	18	24	5	-	3	2	2	89
Nezjištěno	46	13	5	6	11	10	11	3	-	3	1	3	49
Břeclav	133	46	11	33	32	36	15	6	-	19	7	13	152
Hustopeče	88	25	4	8	32	20	19	5	-	6	1	6	94
Klobouky u Brna	10	4	2	-	2	5	-	1	-	11	7	11	21
Lednice	11	3	2	2	-	4	2	1	-	39	-	6	50
Mikulov	41	11	9	8	7	11	6	-	-	10	4	5	51

Tab. č. 714 Obyvatelstvo vyjíždějící do zaměstnání a do školy podle pohlaví, věku a podle obce vyjížděky a obce dojížděky

Okres Brno-město

Obec vyjížděky, obec dojížděky	Zaměstnané osoby vyjíždějící do zaměstnání									Žáci, studenti, učni			Vyjíždějící úhrnem
	celkem	z toho ženy	v tom ve věku						celkem	z toho ve věku 6 - 14 let	vyjíždí denně		
			15 - 24	25 - 29	30 - 39	40 - 49	50 - 59	60 +				nezj.	
Pohořelice	65	18	4	11	16	9	21	4	-	8	4	7	73
Šitbořice	12	4	-	3	2	6	-	1	-	-	-	-	12
Vranovice	11	5	-	1	1	4	4	1	-	1	-	1	12
Hodonín	86	30	14	9	26	18	13	6	-	14	7	11	100
Kyjov	27	6	6	3	5	10	2	1	-	12	5	3	39
Vyškov	256	66	50	30	53	58	49	16	-	78	13	60	334
Bučovice	62	11	17	9	11	13	8	4	-	4	3	3	66
Holubice	19	5	1	3	7	5	2	1	-	-	-	-	19
Ivanovice na Hané	15	4	-	3	4	4	4	-	-	-	-	-	15
Křenovice	11	2	2	-	2	3	4	-	-	4	3	3	15
Otnice	23	4	2	7	12	1	1	-	-	2	2	2	25
Rousínov	62	25	1	9	10	17	19	6	-	11	3	10	73
Slavkov u Brna	134	47	8	16	38	38	24	10	-	38	4	35	172
Znojmo	104	31	12	26	29	22	14	1	-	33	13	23	137
Hrušovany nad Jevišovkou	10	3	1	-	3	5	1	-	-	-	-	-	10
Moravský Krumlov	19	6	1	2	4	5	6	1	-	16	6	12	35
Jeseník	11	6	4	2	3	-	2	-	-	2	2	-	13
Olomouc	173	42	26	31	51	34	22	9	-	236	6	42	409
Prostějov	77	20	14	9	25	12	13	4	-	11	4	10	88
Přerov	35	10	6	6	10	4	5	4	-	3	-	1	38
Hranice	18	3	1	4	8	2	3	-	-	1	-	-	19
Šumperk	12	5	1	3	3	4	1	-	-	3	1	-	15
Kroměříž	38	12	6	5	14	7	4	2	-	26	3	9	64
Holešov	10	4	1	1	2	2	3	1	-	5	1	-	15
Uherské Hradiště	28	9	2	4	8	8	5	1	-	6	-	-	34
Uherský Brod	11	5	1	3	3	2	2	-	-	4	-	1	15
Vsetín	11	4	-	4	-	2	5	-	-	1	-	-	12
Rožnov pod Radhoštěm	10	3	1	4	3	1	1	-	-	-	-	-	10
Zlín	77	21	16	18	18	10	12	3	-	46	4	8	123
Opava	32	12	5	11	3	1	6	6	-	23	-	1	55
Ostrava	88	16	11	17	25	19	13	3	-	76	3	3	164
vyjíždí do jiných okresů celkem	12467	3928	1726	2268	3019	2819	2168	466	1	2928	648	1377	15395
vyjíždí do zahraničí	885	336	120	177	226	214	132	16	-	371	68	55	1256
vyjíždějící z obce úhrnem	13352	4264	1846	2445	3245	3033	2300	482	1	3299	716	1432	16651

Tab. č. 715 Zaměstnané osoby vyjíždějící do zaměstnání podle odvětví ekonomické činnosti, času stráveného vyjíždkou, frekvence vyjíždky a podle obce vyjíždky a obce dojíždky

Okres Brno-město

Obec vyjíždky obec dojíždky	Vyjíždějící celkem	z toho odvětví ekonomické činnosti							z celkového počtu vyjíždí denně	z toho čas v minutách			
		zemědělství lesnictví	průmysl	stavebnictví	obchod	doprava a teleko- munikace	školství	zdravot- nictví, soc. činnosti		- 14	15 - 29	30 - 59	60 +
Úhrn vyjíždějících	13352	370	3435	1335	1894	665	797	899	8298	843	2096	3864	1456
v tom:													
vyjíždí v rámci okresu	-	-	-	-	-	-	-	-	-	-	-	-	-
vyjíždí do jiných okresů kraje	7929	283	2487	815	1274	341	538	536	6805	590	1823	3362	1014
v tom okres:													
Blansko	751	17	254	64	81	25	66	63	628	60	134	324	108
Brno-venkov	5581	183	1851	610	1003	237	363	281	5024	431	1493	2454	636
Břeclav	470	38	114	31	40	24	40	74	350	34	39	182	93
Hodonín	208	12	53	21	33	14	9	21	126	18	19	54	35
Vyškov	696	20	180	70	92	28	51	77	546	30	117	279	120
Znojmo	223	13	35	19	25	13	9	20	131	17	21	69	22
vyjíždí do jiných krajů	4538	79	838	451	564	273	205	282	1385	231	248	467	420
vyjíždí do zahraničí	885	8	110	69	56	51	54	81	108	22	25	35	22
Obec vyjíždky:													
1. Brno													
obec dojíždky:													
vyjíždí v rámci okresu celkem	-	-	-	-	-	-	-	-	-	-	-	-	-
Hl.m. Praha	1925	9	254	151	263	170	47	91	489	53	116	161	149
Kladno	12	-	7	1	1	2	1	-	1	-	-	-	1
Kralupy nad Vltavou	15	-	9	4	1	-	-	-	1	-	-	-	-
Mladá Boleslav	15	-	10	2	-	-	-	-	1	1	-	-	-
Brandýs nad Labem-Stará Boleslav	16	-	1	-	1	1	-	-	2	-	-	1	1
Nupaky	15	-	-	1	12	-	-	-	4	1	3	-	-
Říčany	31	-	3	4	22	-	4	-	6	-	1	2	3
České Budějovice	45	1	11	5	7	-	4	1	5	3	1	1	-
Temelín	65	-	46	14	-	2	-	-	4	-	1	3	-
Jindřichův Hradec	10	-	-	-	1	-	2	2	1	-	1	-	-
Dačice	10	-	2	-	1	-	1	4	4	1	1	2	-
Plzeň	38	-	5	2	5	2	3	1	11	4	4	2	1
Karlovy Vary	13	-	-	2	1	-	-	1	4	1	1	2	-
Litoměřice	11	-	-	1	-	-	-	-	2	1	-	1	-
Most	11	-	1	3	-	-	-	1	1	1	-	-	-
Teplice	13	-	1	2	1	-	-	-	1	-	1	-	-
Ústí nad Labem	18	-	4	2	4	2	1	2	7	1	3	2	1
Liberec	10	-	1	1	1	-	1	-	2	-	2	-	-
Hradec Králové	58	2	9	10	6	2	3	2	13	3	3	2	5
Špindlerův Mlýn	23	-	-	2	1	2	-	-	7	4	3	-	-
Chrudim	12	-	-	1	1	2	-	1	6	2	-	1	3
Pardubice	40	-	8	5	4	-	7	2	8	2	2	1	3
Svitavy	24	1	6	-	8	-	-	4	10	-	2	3	5
Jevíčko	14	-	6	1	-	-	2	4	7	1	2	2	2
Havlíčkův Brod	25	1	-	1	1	-	-	4	13	9	1	1	2
Jihlava	81	-	16	10	10	2	1	9	38	2	10	16	10

Tab. č. 715 Zaměstnané osoby vyjíždějící do zaměstnání podle odvětví ekonomické činnosti, času stráveného vyjíždkou, frekvence vyjíždky a podle obce vyjíždky a obce dojíždky

Okres Brno-město

Obec vyjíždky obec dojíždky	Vyjíždějící celkem	z toho odvětví ekonomické činnosti							z celkového počtu vyjíždí denně	z toho čas v minutách			
		zemědělství lesnictví	průmysl	stavebnictví	obchod	doprava a teleko- munikace	školství	zdravot- nictví, soc. činnosti		- 14	15 - 29	30 - 59	60 +
Třebíč	43	-	7	6	2	-	3	12	28	3	3	10	11
Dukovany	34	-	20	7	-	-	-	1	26	-	-	11	15
Náměšť nad Oslavou	46	1	1	3	1	2	6	2	27	6	1	14	6
Rapotice	37	-	1	-	-	-	-	-	28	1	1	7	19
Žďár nad Sázavou	34	1	15	1	1	-	4	4	14	-	2	4	8
Bystřice nad Pernštejnem	17	1	7	1	2	-	1	2	9	1	2	3	2
Nedvědice	10	1	2	2	2	-	-	-	2	-	1	1	-
Nové Město na Moravě	19	-	2	1	-	-	1	7	13	1	4	4	3
Velká Bíteš	52	-	24	2	8	2	-	7	39	2	5	21	11
Velké Meziříčí	37	1	7	2	9	5	-	8	20	1	1	14	4
Blansko	306	1	74	29	31	19	26	29	269	34	67	132	36
Adamov	59	-	32	3	2	-	11	6	53	1	8	29	14
Boskovice	68	-	16	4	7	5	3	17	56	5	2	37	12
Černá Hora	27	-	10	9	2	1	1	1	27	-	11	11	5
Jedovnice	20	-	1	2	6	-	9	-	17	1	2	9	5
Křtiny	15	8	2	-	-	-	2	1	15	-	5	8	2
Letovice	33	-	15	2	3	-	5	2	23	2	1	14	6
Lipůvka	40	-	21	2	9	-	-	1	35	2	18	8	7
Olešnice	15	-	7	1	-	-	2	2	6	2	-	3	1
Rájec-Jestřebí	19	1	10	3	2	-	-	1	16	-	3	10	2
Ráječko	27	1	22	-	2	-	-	-	25	1	2	14	8
Skalice nad Svitavou	11	1	7	-	3	-	-	-	10	-	1	8	1
Babice nad Svitavou	172	5	40	17	32	5	9	24	161	18	58	77	8
Bílovice nad Svitavou	56	1	13	8	3	1	5	8	50	2	14	29	5
Blučina	43	-	7	-	12	10	4	6	41	1	21	17	2
Čebín	37	3	11	8	6	1	1	-	31	2	12	15	2
Česká	43	-	25	7	5	2	-	-	40	9	15	15	1
Dolní Kounice	10	1	2	2	2	-	2	1	6	-	-	5	1
Domašov	17	1	6	-	1	2	-	-	12	1	2	5	4
Drásov	23	-	9	3	-	1	3	2	21	-	6	12	2
Holasice	25	1	5	-	16	-	-	-	22	2	12	7	1
Hrušovany u Brna	52	3	18	9	9	1	1	5	50	-	17	24	9
Ivančice	130	5	27	10	18	2	7	41	118	4	11	85	17
Jinačovice	18	2	9	2	3	-	-	1	15	3	5	6	1
Jiříkovice	12	1	2	3	1	-	3	-	11	-	5	4	2
Kanice	55	-	10	3	4	9	4	-	48	4	9	25	10
Kobylnice	16	-	3	8	1	-	-	-	16	1	4	9	2
Kuřim	550	11	314	50	48	6	27	15	490	33	159	239	59
Lelekovice	80	2	39	9	13	-	4	4	74	11	20	36	7
Medlov	17	2	14	-	-	-	-	-	17	-	4	12	1
Měnin	20	-	1	5	1	5	5	1	18	2	5	5	5
Modřice	1317	23	432	107	394	42	18	25	1199	119	320	640	118
Mokrá-Horákov	135	-	29	60	8	6	13	4	126	5	50	57	14

Tab. č. 715 Zaměstnané osoby vyjíždějící do zaměstnání podle odvětví ekonomické činnosti, času stráveného vyjíždkou, frekvence vyjíždky a podle obce vyjíždky a obce dojíždky

Okres Brno-město

Obec vyjíždky obec dojíždky	Vyjíždějící celkem	z toho odvětví ekonomické činnosti							z celkového počtu vyjíždí denně	z toho čas v minutách			
		zemědělství lesnictví	průmysl	stavebnictví	obchod	doprava a teleko- munikace	školství	zdravot- nictví, soc. činnosti		- 14	15 - 29	30 - 59	60 +
Moravany	233	4	161	17	23	8	4	-	222	17	51	131	23
Nebovídy	35	1	17	3	6	1	2	-	34	12	10	10	2
Ochoz u Brna	22	2	3	6	-	2	-	1	19	3	7	8	-
Omice	10	-	4	2	1	-	1	-	7	1	1	4	1
Ořechov	52	6	17	2	1	2	14	3	47	2	13	20	12
Oslavany	23	-	9	6	1	1	4	1	20	-	3	16	1
Ostopovice	76	3	20	10	17	2	3	-	72	14	26	23	7
Ostrovačice	34	2	4	2	2	-	5	-	31	4	13	12	2
Otmarov	16	-	1	-	11	1	-	-	14	-	6	7	1
Podolí	20	3	1	5	1	4	2	3	18	1	7	7	3
Popůvky	65	1	18	2	28	10	-	-	61	8	23	26	4
Pozořice	49	3	6	9	4	-	17	2	44	-	15	19	10
Předklášteří	16	-	3	2	4	-	1	-	13	1	8	2	2
Rajhrad	157	12	55	3	18	7	15	19	145	6	58	65	16
Rajhradice	27	2	6	5	5	4	1	-	24	4	11	5	3
Rosice	175	1	69	11	21	5	12	11	160	10	61	73	16
Rozdrojovice	27	2	10	2	1	-	1	-	23	5	8	8	2
Řícmanice	11	2	1	5	-	1	-	-	11	-	5	3	3
Říčany	22	3	5	3	3	-	1	2	18	1	6	6	5
Sokolnice	106	1	17	9	6	8	25	2	83	7	13	50	13
Střelice	100	5	15	13	21	18	8	6	82	9	38	30	5
Syrovice	35	-	24	1	2	3	-	1	34	1	4	14	15
Šlapanice	314	6	79	40	63	19	33	13	296	45	91	122	37
Telnice	23	1	5	-	9	6	-	-	18	3	7	6	2
Těšany	18	-	1	3	-	-	7	4	17	-	3	8	6
Tetčice	47	2	6	38	-	-	-	-	42	1	19	17	5
Tišnov	168	5	38	13	33	14	11	21	150	4	33	86	27
Troubsko	134	11	30	14	50	2	3	2	124	23	30	53	18
Tvarožná	20	-	5	1	3	-	3	1	16	1	4	10	1
Újezd u Brna	50	-	19	4	12	-	6	3	46	2	10	18	16
Veverská Bitýška	80	1	39	6	6	-	2	11	72	2	22	34	14
Veverské Knínice	14	4	6	1	-	-	1	-	13	-	5	5	3
Vojkovice	24	-	14	-	6	2	-	-	19	2	6	4	7
Vranov	10	1	-	1	1	-	-	-	4	-	2	2	-
Zastávka	43	1	9	1	5	7	4	8	37	2	12	15	8
Zbýšov	20	-	5	5	1	-	4	2	16	-	2	9	5
Žabčice	10	3	-	2	-	-	2	-	7	-	1	5	1
Žatčany	12	-	10	-	-	-	1	-	11	1	3	6	1
Želešice	86	12	5	14	13	2	30	-	83	5	26	36	16
Židlochovice	86	3	8	3	11	9	14	18	75	2	13	46	14
Nezjištěno	46	1	9	7	9	1	2	3	38	2	9	20	7
Břeclav	133	2	24	9	11	12	7	22	93	11	11	41	29
Hustopeče	88	8	23	6	13	4	1	22	73	3	14	45	10

Tab. č. 715 Zaměstnané osoby vyjíždějící do zaměstnání podle odvětví ekonomické činnosti, času stráveného vyjíždkou, frekvence vyjíždky a podle obce vyjíždky a obce dojíždky

Okres Brno-město

Obec vyjíždky obec dojíždky	Vyjíždějící celkem	z toho odvětví ekonomické činnosti							z celkového počtu vyjíždí denně	z toho čas v minutách			
		zemědělství lesnictví	průmysl	stavebnictví	obchod	doprava a teleko- munikace	školství	zdravot- nictví, soc. činnosti		- 14	15 - 29	30 - 59	60 +
Klobouky u Brna	10	-	3	-	1	-	2	4	8	-	1	4	3
Lednice	11	2	4	-	1	-	2	-	7	-	-	6	1
Mikulov	41	3	5	1	4	1	4	4	29	6	2	13	8
Pohořelice	65	8	21	1	3	4	12	7	59	3	7	34	15
Šitbořice	12	5	1	4	-	-	-	1	11	1	-	8	2
Vranovice	11	-	1	2	1	1	2	3	10	1	1	6	2
Hodonín	86	2	15	8	9	9	3	12	58	11	12	24	11
Kyjov	27	-	5	5	7	1	-	6	13	1	2	6	4
Vyškov	256	3	41	28	35	6	21	34	202	13	36	96	57
Bučovice	62	3	16	3	5	2	5	7	43	3	7	25	8
Holubice	19	-	12	-	3	1	-	-	14	1	5	5	3
Ivanovice na Hané	15	-	8	-	2	-	-	5	13	1	1	8	3
Křenovice	11	3	4	2	-	-	1	-	7	-	1	5	1
Otnice	23	-	3	11	5	-	-	1	20	2	10	7	1
Rousínov	62	2	26	2	5	2	8	9	57	1	11	32	13
Slavkov u Brna	134	2	45	13	22	7	10	17	112	3	36	49	24
Znojmo	104	3	14	6	15	4	2	11	65	8	15	31	10
Hrušovany nad Jevišovkou	10	1	3	1	-	2	-	3	6	-	-	5	-
Moravský Krumlov	19	-	4	2	2	1	4	2	12	-	2	6	4
Jeseník	11	-	-	2	2	-	-	2	4	2	-	1	1
Olomouc	173	-	21	20	9	18	24	8	61	6	10	22	23
Prostějov	77	1	9	14	14	3	3	1	41	4	1	27	8
Přerov	35	1	9	3	2	3	-	4	14	4	1	2	7
Hranice	18	-	3	12	-	1	-	-	6	-	1	2	3
Šumperk	12	-	3	-	-	-	4	2	1	1	-	-	-
Kroměříž	38	-	6	4	3	-	8	7	14	3	1	2	6
Holešov	10	-	2	2	4	-	1	1	1	1	-	-	-
Uherské Hradiště	28	1	5	4	4	1	-	2	11	1	-	3	7
Uherský Brod	11	-	2	1	3	1	1	2	5	1	2	-	2
Vsetín	11	1	4	-	-	1	1	-	3	1	-	2	-
Rožnov pod Radhoštěm	10	-	3	-	-	1	-	-	1	-	1	-	-
Zlín	77	2	12	9	15	1	6	9	24	-	2	9	13
Opava	32	-	3	4	1	-	11	6	5	2	2	-	1
Ostrava	88	-	22	15	7	4	10	4	19	5	3	8	3
vyjíždí do jiných okresů celkem	12467	362	3325	1266	1838	614	743	818	8190	821	2071	3829	1434
vyjíždí do zahraničí	885	8	110	69	56	51	54	81	108	22	25	35	22
vyjíždějící z obce úhrnem	13352	370	3435	1335	1894	665	797	899	8298	843	2096	3864	1456

Tab. č. 716 Obyvatelstvo dojíždějící do zaměstnání a do školy podle pohlaví, věku a podle obce dojíždky a obce vyjíždky

Okres Brno-město

Obec dojíždky obec vyjíždky	Zaměstnané osoby dojíždějící do zaměstnání									Žáci, studenti, učni			Dojíždějící úhrnem
	celkem	z toho ženy	v tom ve věku							celkem	z toho ve věku 6 - 14 let	dojíždí denně	
			15 - 24	25 - 29	30 - 39	40 - 49	50 - 59	60 +	nejz.				
Úhrn dojíždějících	65127	24662	12645	12727	15379	13670	9821	879	6	38059	1729	15962	103186
v tom:													
dojíždí v rámci okresu	-	-	-	-	-	-	-	-	-	-	-	-	-
dojíždí z jiných okresů kraje	51827	20504	9078	9117	12551	11796	8563	718	4	17154	1521	13240	68981
v tom okres:													
Blansko	4924	1775	971	1006	1197	1034	678	38	-	2267	86	1806	7191
Brno-venkov	29213	12820	4367	4631	7072	7019	5607	515	2	7937	1169	7487	37150
Břeclav	6011	2050	1384	1160	1427	1279	713	47	1	2312	77	1437	8323
Hodonín	2007	567	540	462	507	313	172	13	-	1531	31	535	3538
Vyškov	6864	2558	1154	1240	1652	1625	1101	91	1	1838	125	1514	8702
Znojmo	2808	734	662	618	696	526	292	14	-	1269	33	461	4077
dojíždí z jiných krajů	13300	4158	3567	3610	2828	1874	1258	161	2	20905	208	2722	34205
Obec dojíždky:													
1. Brno													
obec vyjíždky:													
dojíždí v rámci okresu celkem	-	-	-	-	-	-	-	-	-	-	-	-	-
Hl.m. Praha	410	117	54	72	93	87	72	31	1	600	15	45	1010
Kladno	14	4	3	6	1	-	3	1	-	36	-	6	50
Kolín	13	4	3	4	3	2	-	1	-	40	-	1	53
Mladá Boleslav	11	3	3	3	2	1	1	1	-	28	1	3	39
Příbram	11	3	4	2	2	3	-	-	-	30	-	3	41
České Budějovice	52	12	13	12	12	12	2	1	-	191	1	3	243
Jindřichův Hradec	23	9	10	8	3	2	-	-	-	69	-	3	92
Dačice	21	5	8	11	2	-	-	-	-	61	-	-	82
Písek	13	5	1	7	1	3	1	-	-	57	3	3	70
Milevsko	11	3	1	6	2	1	1	-	-	16	-	1	27
Tábor	27	12	6	9	10	-	-	2	-	88	2	-	115
Plzeň	42	7	13	8	11	6	4	-	-	93	-	7	135
Cheb	14	6	6	4	1	1	2	-	-	32	1	2	46
Mariánské Lázně	11	1	3	1	3	2	2	-	-	10	-	-	21
Karlovy Vary	21	7	4	10	3	1	3	-	-	58	-	3	79
Děčín	12	3	7	1	1	1	2	-	-	42	-	3	54
Litoměřice	11	3	3	4	2	1	1	-	-	37	1	1	48
Žatec	11	4	6	3	1	1	-	-	-	12	-	3	23
Most	20	8	7	5	2	2	4	-	-	53	1	3	73
Teplice	23	7	4	7	9	2	-	1	-	37	1	3	60
Bílina	13	3	4	4	1	2	2	-	-	8	-	-	21
Ústí nad Labem	40	10	18	7	8	4	2	1	-	84	-	8	124
Česká Lípa	16	3	6	1	4	2	3	-	-	30	1	1	46
Liberec	33	12	7	11	8	5	1	1	-	137	-	6	170
Hradec Králové	67	23	19	21	13	11	2	1	-	264	1	6	331
Náchod	13	3	4	4	3	1	1	-	-	63	-	3	76
Nové Město nad Metují	10	3	5	3	1	1	-	-	-	31	-	2	41

Tab. č. 716 Obyvatelstvo dojíždějící do zaměstnání a do školy podle pohlaví, věku a podle obce dojížděky a obce vyjížděky

Okres Brno-město

Obec dojížděky obec vyjížděky	Zaměstnané osoby dojíždějící do zaměstnání									Žáci, studenti, učni			Dojíždějící úhrnem
	celkem	z toho ženy	v tom ve věku						celkem	z toho ve věku 6 - 14 let	dojíždí denně		
			15 - 24	25 - 29	30 - 39	40 - 49	50 - 59	60 +				nejz.	
Rychnov nad Kněžnou	11	5	6	2	2	-	-	1	-	46	-	-	57
Trutnov	24	12	8	5	6	1	4	-	-	60	1	4	84
Chrudim	21	7	7	5	2	7	-	-	-	78	-	2	99
Hlinsko	11	3	5	2	2	-	2	-	-	42	-	1	53
Pardubice	75	18	26	21	17	6	2	3	-	256	-	24	331
Svitavy	86	27	25	27	16	13	5	-	-	116	1	28	202
Brněnec	28	9	5	8	7	4	4	-	-	11	1	6	39
Březová nad Svitavou	15	5	3	1	3	5	3	-	-	9	-	8	24
Bystré	21	9	9	6	3	2	1	-	-	18	1	6	39
Hradec nad Svitavou	12	3	1	4	1	1	5	-	-	5	-	-	17
Chornice	10	2	3	1	2	2	2	-	-	2	-	-	12
Jaroměřice	12	5	4	4	1	3	-	-	-	9	-	2	21
Jevíčko	44	14	8	18	11	4	3	-	-	46	1	14	90
Křenov	11	4	4	3	1	3	-	-	-	3	-	1	14
Litomyšl	16	6	9	5	1	1	-	-	-	66	-	7	82
Městečko Trnávka	17	4	7	2	3	3	2	-	-	12	-	1	29
Moravská Třebová	71	19	26	14	12	10	9	-	-	87	-	6	158
Polička	23	12	4	11	4	3	1	-	-	43	-	5	66
Rohozná	14	1	3	2	1	2	6	-	-	9	-	1	23
Staré Město	10	1	2	3	3	2	-	-	-	7	-	1	17
Vítějeves	10	3	-	3	2	5	-	-	-	8	-	1	18
Ústí nad Orlicí	21	6	5	10	1	2	3	-	-	47	-	9	68
Česká Třebová	32	9	7	8	11	3	2	1	-	49	-	11	81
Choceň	12	4	1	6	2	2	1	-	-	34	1	1	46
Králíky	10	5	4	5	-	-	1	-	-	14	-	-	24
Lanškroun	26	15	8	9	6	1	2	-	-	46	-	7	72
Vysoké Mýto	16	5	4	5	3	2	2	-	-	52	-	6	68
Havlíčkův Brod	48	10	9	9	11	8	8	3	-	96	-	10	144
Přibyslav	15	6	6	3	2	3	1	-	-	26	-	-	41
Jihlava	157	55	29	39	44	22	20	3	-	259	4	61	416
Telč	24	8	6	10	5	1	2	-	-	47	-	5	71
Třešť	10	5	2	4	2	1	1	-	-	27	-	2	37
Pelhřimov	11	5	2	5	3	-	1	-	-	63	2	2	74
Humpolec	15	6	9	1	4	-	1	-	-	39	-	1	54
Třebíč	437	125	107	92	87	94	51	6	-	365	5	125	802
Březník	33	14	9	10	4	8	2	-	-	16	-	14	49
Budišov	16	4	5	3	6	1	1	-	-	13	-	4	29
Dukovany	28	6	10	7	4	4	3	-	-	19	-	3	47
Hartvíkovice	13	5	2	5	2	3	1	-	-	3	-	-	16
Hrotovice	36	7	13	11	4	7	1	-	-	24	-	5	60
Jaroměřice nad Rokytnou	40	10	10	9	10	7	2	2	-	28	3	6	68
Jemnice	49	14	21	10	8	6	4	-	-	34	-	1	83
Kralice nad Oslavou	67	26	22	11	12	9	12	1	-	33	-	30	100

Tab. č. 716 Obyvatelstvo dojíždějící do zaměstnání a do školy podle pohlaví, věku a podle obce dojíždky a obce vyjíždky

Okres Brno-město

Obec dojíždky obec vyjíždky	Zaměstnané osoby dojíždějící do zaměstnání									Žáci, studenti, učni			Dojíždějící úhrnem
	celkem	z toho ženy	v tom ve věku							celkem	z toho ve věku 6 - 14 let	dojíždí denně	
			15 - 24	25 - 29	30 - 39	40 - 49	50 - 59	60 +	nejz.				
Mohelno	52	19	17	8	8	12	7	-	-	37	2	24	89
Moravské Budějovice	81	22	27	21	15	7	11	-	-	66	2	9	147
Náměšť nad Oslavou	237	82	64	51	38	51	30	3	-	96	3	68	333
Okříšky	28	5	4	8	3	10	3	-	-	15	-	3	43
Rapotice	75	35	12	10	22	13	18	-	-	12	-	12	87
Rouchovany	24	6	9	5	1	8	1	-	-	9	-	1	33
Senorady	45	26	14	15	9	6	1	-	-	19	-	11	64
Studenec	10	2	-	2	6	1	1	-	-	5	-	1	15
Sudice	37	9	7	5	6	12	5	2	-	5	-	5	42
Tasov	13	4	3	4	4	2	-	-	-	8	-	1	21
Želetava	13	2	1	2	2	4	4	-	-	10	-	1	23
Žďár nad Sázavou	208	68	53	52	44	30	28	1	-	196	1	57	404
Blažkov	13	2	7	3	1	2	-	-	-	6	-	1	19
Bobrová	13	7	6	3	2	1	1	-	-	22	-	5	35
Borač	22	5	3	3	9	5	1	1	-	10	-	9	32
Bory	13	4	7	3	1	-	2	-	-	5	-	-	18
Bystřice nad Pernštejnem	200	72	59	47	47	33	13	1	-	126	1	30	326
Dalečín	13	5	5	-	4	4	-	-	-	6	1	-	19
Dolní Loučky	134	48	17	30	40	25	20	2	-	36	2	32	170
Dolní Rožínka	14	7	8	2	1	3	-	-	-	10	-	3	24
Doubravník	76	30	16	19	15	10	12	4	-	30	-	21	106
Horní Loučky	26	6	7	3	6	9	1	-	-	9	-	9	35
Jimramov	17	6	8	6	1	1	1	-	-	13	-	1	30
Kaly	12	5	2	1	5	4	-	-	-	6	-	5	18
Katov	16	7	4	4	3	5	-	-	-	11	3	11	27
Koroužné	14	5	5	2	6	-	1	-	-	5	-	3	19
Kozlov	11	5	3	1	4	2	1	-	-	7	-	6	18
Krásnéves	10	4	3	3	3	-	1	-	-	8	-	5	18
Křížanov	32	11	9	7	8	5	3	-	-	27	1	6	59
Křoví	14	1	3	3	2	1	5	-	-	11	-	10	25
Měřín	17	4	3	7	3	4	-	-	-	17	-	3	34
Nedvědice	105	48	23	27	24	20	10	1	-	42	-	25	147
Níhov	14	1	3	2	4	2	3	-	-	6	-	6	20
Nové Město na Moravě	85	28	19	21	18	15	10	2	-	85	1	11	170
Nové Veselí	10	3	1	6	2	-	1	-	-	11	-	2	21
Olší	13	9	3	7	1	1	1	-	-	13	-	6	26
Osová Bítýška	27	15	7	6	7	5	2	-	-	22	-	21	49
Ostrov nad Oslavou	10	3	3	2	2	-	3	-	-	6	-	1	16
Prosetín	25	8	8	2	9	3	3	-	-	8	-	1	33
Rovečné	25	6	8	6	6	3	2	-	-	14	-	3	39
Rozsochy	12	7	3	6	-	3	-	-	-	11	-	4	23
Rožná	13	4	4	2	4	3	-	-	-	5	-	4	18
Ruda	13	3	3	3	2	2	3	-	-	10	1	2	23

Tab. č. 716 Obyvatelstvo dojíždějící do zaměstnání a do školy podle pohlaví, věku a podle obce dojížděky a obce vyjížděky

Okres Brno-město

Obec dojížděky obec vyjížděky	Zaměstnané osoby dojíždějící do zaměstnání									Žáci, studenti, učni			Dojíždějící úhrnem
	celkem	z toho ženy	v tom ve věku							celkem	z toho ve věku 6 - 14 let	dojíždí denně	
			15 - 24	25 - 29	30 - 39	40 - 49	50 - 59	60 +	nejz.				
Strážek	31	11	14	6	8	2	1	-	-	16	-	9	47
Svratka	11	4	3	2	2	3	1	-	-	5	-	-	16
Štěpánov nad Svratkou	23	8	11	4	6	1	1	-	-	12	-	8	35
Ujčov	10	3	3	1	4	1	1	-	-	14	-	8	24
Velká Bíteš	276	104	56	52	85	46	29	8	-	215	4	177	491
Velké Meziříčí	153	47	32	42	35	19	22	3	-	118	2	50	271
Vír	25	5	7	8	7	1	2	-	-	11	-	1	36
Záblatí	12	2	4	3	4	1	-	-	-	2	-	1	14
Zvole	15	8	3	7	3	-	2	-	-	6	-	2	21
Žďárec	22	3	5	6	5	6	-	-	-	11	-	11	33
Blansko	1033	345	177	210	244	221	169	12	-	495	16	443	1528
Adamov	549	243	114	105	139	122	66	3	-	228	11	220	777
Bedřichov	13	6	2	4	3	2	2	-	-	5	3	5	18
Benešov	12	4	2	6	1	1	2	-	-	11	-	7	23
Bořitov	65	26	11	10	17	15	12	-	-	26	-	24	91
Boskovice	311	89	67	71	65	65	40	3	-	162	1	117	473
Brřov-Jeneč	17	4	5	1	2	6	3	-	-	9	-	7	26
Brumov	12	5	5	2	1	2	2	-	-	5	-	5	17
Březina	149	64	28	21	35	36	29	-	-	27	2	27	176
Bukovina	54	20	13	7	14	13	7	-	-	11	-	11	65
Bukovinka	44	20	10	7	12	12	3	-	-	11	1	11	55
Černá Hora	133	60	17	23	29	31	29	4	-	43	1	36	176
Černovice	13	3	3	3	5	2	-	-	-	1	-	-	14
Doubravice nad Svitavou	39	18	6	6	13	5	8	1	-	27	3	23	66
Drnovice	48	17	12	5	12	13	6	-	-	30	2	26	78
Habrůvka	42	13	13	5	6	9	9	-	-	20	1	18	62
Jabloňany	15	6	4	2	4	4	1	-	-	4	-	2	19
Jedovnice	191	75	31	46	52	37	23	2	-	77	1	67	268
Knínice u Boskovic	10	2	2	5	3	-	-	-	-	9	-	4	19
Kotvrdovice	52	19	13	13	11	11	3	1	-	15	-	11	67
Krasová	15	4	5	3	1	3	3	-	-	2	-	2	17
Křetín	20	4	5	5	5	1	4	-	-	6	-	3	26
Křtiny	112	49	15	25	16	30	25	1	-	41	2	37	153
Kunštát	78	27	17	14	32	9	6	-	-	46	-	36	124
Lažany	36	15	4	8	6	13	4	1	-	9	-	9	45
Letovice	167	45	29	44	45	33	15	1	-	107	1	65	274
Lipovec	28	7	8	8	8	4	-	-	-	24	-	17	52
Lipůvka	214	102	37	26	54	54	41	2	-	70	14	69	284
Lomnice	76	26	15	11	24	16	10	-	-	34	-	22	110
Lysice	87	38	13	20	23	18	13	-	-	58	2	48	145
Milonice	22	12	5	4	-	8	5	-	-	9	1	9	31
Olešnice	55	13	18	13	11	8	5	-	-	38	-	10	93
Olomučany	48	14	2	15	6	12	12	1	-	20	-	17	68

Tab. č. 716 Obyvatelstvo dojíždějící do zaměstnání a do školy podle pohlaví, věku a podle obce dojíždky a obce vyjíždky

Okres Brno-město

Obec dojíždky obec vyjíždky	Zaměstnané osoby dojíždějící do zaměstnání									Žáci, studenti, učni			Dojíždějící úhrnem
	celkem	z toho ženy	v tom ve věku						celkem	z toho ve věku 6 - 14 let	dojíždí denně		
			15 - 24	25 - 29	30 - 39	40 - 49	50 - 59	60 +				nejz.	
Osiky	10	4	2	2	5	1	-	-	-	7	1	1	17
Ostrov u Macochy	41	11	8	12	10	5	6	-	-	17	-	10	58
Rájec-Jestřebí	127	42	22	29	41	22	13	-	-	76	3	67	203
Ráječko	36	11	8	6	10	11	1	-	-	32	-	30	68
Rašov	15	1	5	3	4	1	2	-	-	3	-	2	18
Rohozec	16	8	3	4	4	5	-	-	-	4	-	3	20
Rozseč nad Kunštátem	12	9	4	3	4	-	1	-	-	7	-	7	19
Rudice	33	12	4	8	12	5	3	1	-	13	2	11	46
Sebranice	20	5	8	3	5	4	-	-	-	7	1	6	27
Senetářov	16	2	1	2	4	5	4	-	-	15	1	12	31
Skalice nad Svitavou	23	3	3	3	6	8	3	-	-	7	1	7	30
Sloup	19	3	3	4	6	3	3	-	-	10	-	7	29
Spešov	23	11	9	5	3	5	1	-	-	10	-	10	33
Strhaře	13	2	1	4	6	2	-	-	-	2	-	2	15
Sudice	11	1	3	3	2	1	2	-	-	7	-	4	18
Svinošice	36	13	3	1	12	14	5	1	-	15	2	15	51
Svitávka	60	10	7	13	19	15	6	-	-	11	-	8	71
Šebetov	17	8	4	3	6	3	1	-	-	6	-	4	23
Šebrov-Kateřina	68	30	16	14	16	12	10	-	-	20	1	20	88
Šošůvka	12	3	2	1	5	2	2	-	-	14	-	6	26
Újezd u Černé Hory	39	19	7	10	5	13	4	-	-	17	2	16	56
Unín	16	5	2	7	2	2	3	-	-	12	1	9	28
Úsobrno	13	5	2	6	5	-	-	-	-	3	-	2	16
Valchov	10	5	3	2	2	1	1	1	-	8	-	3	18
Vanovice	13	3	6	1	3	2	1	-	-	6	2	2	19
Vavřinec	21	7	6	3	7	2	3	-	-	8	2	4	29
Velké Opatovice	93	28	27	33	20	8	5	-	-	45	-	13	138
Voděradý	12	3	-	5	2	2	3	-	-	4	-	2	16
Vranová	15	5	6	1	2	4	2	-	-	13	-	6	28
Vysočany	22	7	7	4	3	6	2	-	-	16	-	7	38
Závist	12	6	4	-	3	3	2	-	-	1	-	1	13
Babice nad Svitavou	196	86	27	22	47	53	43	4	-	72	10	70	268
Babice u Rosic	69	23	8	16	20	20	5	-	-	19	2	18	88
Bílovice nad Svitavou	718	318	57	139	192	142	166	22	-	146	23	141	864
Biskoupky	20	9	5	6	5	2	1	1	-	6	-	2	26
Blažovice	233	105	38	27	58	72	34	3	1	80	6	78	313
Blučina	291	121	54	52	74	68	39	4	-	91	12	86	382
Braníškov	25	13	3	6	7	4	5	-	-	6	-	6	31
Bratčice	133	57	24	12	39	33	22	3	-	29	2	29	162
Březina	18	9	-	5	6	6	1	-	-	2	-	2	20
Čebín	218	93	30	45	45	60	35	3	-	67	2	64	285
Česká	166	74	16	20	43	39	40	8	-	80	30	78	246
Čučice	40	20	11	10	8	8	3	-	-	16	2	15	56

Tab. č. 716 Obyvatelstvo dojíždějící do zaměstnání a do školy podle pohlaví, věku a podle obce dojíždky a obce vyjíždky

Okres Brno-město

Obec dojíždky obec vyjíždky	Zaměstnané osoby dojíždějící do zaměstnání									Žáci, studenti, učni			Dojíždějící úhrnem
	celkem	z toho ženy	v tom ve věku							celkem	z toho ve věku 6 - 14 let	dojíždí denně	
			15 - 24	25 - 29	30 - 39	40 - 49	50 - 59	60 +	nejz.				
Deblín	90	37	16	21	26	18	9	-	-	26	2	22	116
Dolní Kounice	397	161	81	54	98	103	58	3	-	73	4	66	470
Domašov	81	30	13	9	14	21	24	-	-	32	-	31	113
Drásov	126	61	23	24	20	33	23	3	-	38	1	37	164
Hajany	85	42	13	13	14	30	14	1	-	23	3	23	108
Heroltice	10	2	-	3	3	2	2	-	-	6	1	6	16
Hlína	40	13	5	5	9	9	12	-	-	11	4	10	51
Holasice	209	86	32	31	51	51	43	1	-	55	3	50	264
Hostěnice	114	49	20	19	30	15	30	-	-	24	3	23	138
Hradčany	54	19	8	6	17	13	9	1	-	19	1	18	73
Hrušovany u Brna	606	273	108	86	134	156	113	9	-	130	19	123	736
Hvozdec	23	11	2	3	6	4	8	-	-	5	-	5	28
Chudčice	108	40	18	20	25	27	16	2	-	17	-	15	125
Ivančice	746	255	143	152	187	135	119	10	-	209	7	174	955
Javůrek	46	20	4	10	10	10	10	2	-	3	-	2	49
Jínačovice	124	59	20	10	21	42	29	2	-	70	40	68	194
Jiřkovice	201	85	36	21	53	48	39	4	-	48	6	48	249
Kanice	112	54	22	10	26	34	20	-	-	33	6	33	145
Ketkovice	87	33	21	14	20	14	18	-	-	32	-	27	119
Kobylnice	216	92	32	30	49	59	40	6	-	67	8	65	283
Kovalovice	122	55	24	10	29	36	21	2	-	31	5	30	153
Kratochvilka	38	14	7	5	7	10	9	-	-	16	2	15	54
Kupařovice	35	17	11	8	5	7	3	1	-	10	2	9	45
Kuřim	1462	658	181	266	407	332	240	36	-	438	62	428	1900
Lažánky	100	48	15	19	20	25	19	2	-	26	1	24	126
Ledce	34	10	5	5	6	10	7	1	-	4	-	4	38
Lelekovice	381	172	32	52	88	87	109	13	-	130	49	125	511
Lesní Hluboké	12	5	2	3	3	2	2	-	-	8	-	8	20
Litostrov	14	4	-	4	5	1	4	-	-	1	-	1	15
Lomnička	29	9	8	7	8	4	2	-	-	12	-	11	41
Lukovany	61	29	10	11	14	13	11	2	-	18	1	17	79
Malešovice	34	13	7	12	4	4	6	1	-	8	-	7	42
Malhostovice	79	37	16	10	25	18	10	-	-	25	4	22	104
Maršov	45	13	8	6	12	10	8	1	-	20	1	19	65
Medlov	94	43	15	24	18	20	17	-	-	17	1	15	111
Mělčany	78	32	16	7	19	20	16	-	-	19	-	19	97
Měnín	352	174	64	47	100	87	52	2	-	95	15	85	447
Modřice	890	434	107	148	194	208	214	19	-	220	63	213	1110
Mokrá-Horákov	632	307	107	112	153	135	122	3	-	138	16	128	770
Moravany	320	168	49	43	65	96	63	4	-	115	25	109	435
Moravské Bránice	170	69	35	17	39	40	39	-	-	43	1	40	213
Moravské Knínice	141	53	18	20	34	48	20	1	-	50	5	49	191
Moutnice	234	96	37	44	60	59	32	2	-	69	17	66	303

Tab. č. 716 Obyvatelstvo dojíždějící do zaměstnání a do školy podle pohlaví, věku a podle obce dojíždky a obce vyjíždky

Okres Brno-město

Obec dojíždky obec vyjíždky	Zaměstnané osoby dojíždějící do zaměstnání									Žáci, studenti, učni			Dojíždějící úhrnem
	celkem	z toho ženy	v tom ve věku						celkem	z toho ve věku 6 - 14 let	dojíždí denně		
			15 - 24	25 - 29	30 - 39	40 - 49	50 - 59	60 +				nejz.	
Nebovídy	113	56	12	14	27	44	15	1	-	31	4	31	144
Němčičky	57	29	14	8	11	14	10	-	-	18	3	16	75
Neslovice	114	52	15	21	32	27	19	-	-	24	7	21	138
Nesvačilka	74	35	17	4	27	17	9	-	-	16	4	16	90
Nosislav	213	91	46	27	55	50	33	2	-	45	3	41	258
Nová Ves	59	21	13	12	14	15	4	1	-	17	-	14	76
Nové Bránice	106	45	23	13	29	27	14	-	-	19	-	17	125
Odrovce	12	4	2	3	2	5	-	-	-	9	1	8	21
Ochoz u Brna	330	141	36	55	68	86	79	6	-	81	28	80	411
Omice	170	83	18	25	45	42	36	4	-	44	7	41	214
Opatovice	183	78	44	20	46	45	27	1	-	45	3	45	228
Ořechov	539	246	66	93	134	109	130	7	-	105	16	99	644
Oslavany	303	113	65	60	80	59	35	4	-	109	3	89	412
Ostropovice	435	214	65	58	72	109	114	17	-	168	71	162	603
Ostrovačice	82	33	11	14	12	21	22	2	-	29	5	25	111
Otmarov	38	14	8	7	8	9	6	-	-	8	-	8	46
Podolí	303	115	36	33	81	72	79	2	-	55	9	54	358
Ponětovice	81	42	12	18	15	14	21	1	-	17	1	16	98
Popovice	74	33	16	8	17	11	21	1	-	15	1	15	89
Popůvky	176	85	26	24	28	57	36	4	1	52	24	47	228
Požořice	445	211	60	66	121	108	87	3	-	137	22	135	582
Prace	219	81	33	34	46	55	49	2	-	56	-	53	275
Pravlov	96	42	16	17	26	26	10	1	-	19	3	19	115
Prštice	217	102	36	36	32	65	43	5	-	51	5	50	268
Předklášteří	130	45	26	34	28	13	27	2	-	59	5	55	189
Příbram	57	26	11	10	14	12	8	2	-	18	-	16	75
Přibyslavice	42	16	11	3	13	12	3	-	-	15	-	14	57
Přisnotice	150	52	26	34	26	39	24	1	-	32	1	32	182
Radostice	163	71	17	30	38	37	37	4	-	37	8	35	200
Rajhrad	633	294	84	101	154	137	141	16	-	119	7	114	752
Rajhradice	308	152	53	36	73	92	53	1	-	72	20	69	380
Rebešovice	166	85	15	28	64	35	24	-	-	91	60	90	257
Rosice	783	338	97	133	209	206	125	13	-	220	13	207	1003
Rozdrojovice	170	78	29	16	41	45	33	6	-	66	31	66	236
Rudka	46	22	10	10	6	15	4	1	-	7	-	7	53
Řícmanice	150	63	18	19	39	36	33	5	-	41	10	40	191
Říčany	368	163	48	64	100	80	64	12	-	88	8	85	456
Říčky	50	21	7	7	11	13	11	1	-	14	1	11	64
Sentice	69	19	9	9	17	12	20	2	-	14	2	12	83
Silůvky	169	77	17	27	44	43	35	3	-	31	2	30	200
Sivice	164	73	31	25	36	41	29	2	-	66	4	63	230
Sobotovice	95	38	11	16	29	22	13	4	-	14	4	10	109
Sokolnice	374	171	60	53	105	82	70	4	-	96	6	93	470

Tab. č. 716 Obyvatelstvo dojíždějící do zaměstnání a do školy podle pohlaví, věku a podle obce dojíždky a obce vyjíždky

Okres Brno-město

Obec dojíždky obec vyjíždky	Zaměstnané osoby dojíždějící do zaměstnání									Žáci, studenti, učni			Dojíždějící úhrnem
	celkem	z toho ženy	v tom ve věku						celkem	z toho ve věku 6 - 14 let	dojíždí denně		
			15 - 24	25 - 29	30 - 39	40 - 49	50 - 59	60 +				nejz.	
Stanoviště	22	14	5	5	7	3	2	-	-	16	-	14	38
Střelice	645	272	79	88	153	155	158	12	-	137	18	128	782
Svatoslav	33	16	7	8	6	3	8	1	-	18	-	18	51
Syrovice	240	109	34	30	70	61	40	5	-	61	6	56	301
Šlapanice	1876	851	224	279	417	457	436	63	-	366	61	349	2242
Štěpánovice	41	20	8	15	6	8	4	-	-	22	1	21	63
Telnice	326	142	38	58	83	90	51	6	-	60	7	57	386
Těšany	293	113	50	55	78	61	45	4	-	74	10	71	367
Tetčice	167	63	18	34	34	42	33	6	-	37	6	35	204
Tišnov	968	401	148	193	248	199	165	15	-	315	13	289	1283
Trboušany	57	25	12	5	12	22	5	1	-	20	1	17	77
Troubsko	465	217	65	69	99	117	102	13	-	135	49	130	600
Tvarožná	320	155	51	43	70	93	58	5	-	75	12	74	395
Újezd u Brna	581	241	94	84	144	153	97	9	-	134	11	130	715
Újezd u Rosic	24	8	5	7	6	3	3	-	-	12	2	11	36
Unkovice	98	33	20	17	32	14	14	1	-	26	1	26	124
Úsuší	13	6	3	4	2	3	1	-	-	3	-	3	16
Velatice	134	62	15	12	35	46	25	1	-	37	8	36	171
Veverská Bítýška	471	193	68	76	111	108	102	6	-	131	15	121	602
Veverské Knínice	158	65	25	28	41	36	27	1	-	43	4	41	201
Viničné Šumice	223	102	33	31	53	66	38	2	-	54	4	53	277
Vojkovice	215	110	39	36	44	45	50	1	-	44	4	40	259
Vranov	158	80	24	18	34	52	25	5	-	62	21	61	220
Všechnovice	20	10	4	-	5	9	2	-	-	6	1	6	26
Vysoké Popovice	85	38	13	11	23	25	11	2	-	20	-	20	105
Zakřany	73	36	12	10	27	16	7	1	-	35	2	32	108
Zastávka	253	115	42	46	57	58	47	3	-	95	3	86	348
Zbraslav	120	47	13	19	43	28	15	2	-	51	6	41	171
Zbýšov	403	162	81	64	104	97	53	4	-	171	8	147	574
Žabčice	304	130	62	48	62	64	60	8	-	78	5	75	382
Žatčany	136	59	24	17	38	40	17	-	-	39	4	38	175
Želešice	257	121	29	31	60	62	72	3	-	73	13	72	330
Železné	28	8	4	9	4	6	4	1	-	14	-	12	42
Židlochovice	472	198	74	65	107	104	113	9	-	136	3	129	608
Břeclav	433	120	81	94	106	85	58	9	-	288	5	122	721
Bavory	14	8	2	3	2	4	2	1	-	8	-	3	22
Boleradice	60	20	9	15	17	9	10	-	-	19	2	11	79
Borkovany	165	69	35	26	34	41	28	1	-	29	2	27	194
Bořetice	34	15	11	6	10	4	3	-	-	19	1	8	53
Brod nad Dyjí	26	10	6	7	6	5	2	-	-	12	-	6	38
Brumovice	54	20	18	15	11	6	3	1	-	30	1	22	84
Březí	56	18	22	4	8	16	6	-	-	20	-	6	76
Bulhary	20	2	9	2	4	4	1	-	-	7	-	-	27

Tab. č. 716 Obyvatelstvo dojíždějící do zaměstnání a do školy podle pohlaví, věku a podle obce dojíždky a obce vyjíždky

Okres Brno-město

Obec dojíždky obec vyjíždky	Zaměstnané osoby dojíždějící do zaměstnání									Žáci, studenti, učni			Dojíždějící úhrnem
	celkem	z toho ženy	v tom ve věku							celkem	z toho ve věku 6 - 14 let	dojíždí denně	
			15 - 24	25 - 29	30 - 39	40 - 49	50 - 59	60 +	nezj.				
Cvrčovice	60	21	10	12	11	14	13	-	-	21	1	20	81
Diváky	45	12	13	4	11	10	7	-	-	11	-	10	56
Dolní Dunajovice	97	28	32	16	23	18	8	-	-	41	-	23	138
Dolní Věstonice	10	2	3	1	2	2	2	-	-	4	-	2	14
Drnholec	78	22	26	20	15	14	3	-	-	48	5	8	126
Hlohovec	11	3	3	5	1	2	-	-	-	13	-	2	24
Horní Bojanovice	20	6	4	6	6	1	3	-	-	11	-	2	31
Horní Věstonice	27	10	12	6	5	3	1	-	-	8	1	2	35
Hrušky	12	4	2	1	4	2	3	-	-	21	2	5	33
Hustopeče	326	106	74	76	77	67	29	3	-	158	3	116	484
Ivaň	101	36	19	13	29	25	13	2	-	22	1	21	123
Kašnice	30	12	5	-	17	6	1	1	-	10	2	6	40
Klentnice	16	6	3	3	6	2	1	1	-	5	-	2	21
Klobouky u Brna	254	92	61	58	54	51	30	-	-	86	5	67	340
Kobylí	64	25	26	14	9	11	2	2	-	38	-	12	102
Kostice	32	6	4	8	8	5	7	-	-	9	-	2	41
Krumvíř	110	42	34	21	30	14	11	-	-	26	1	24	136
Křepice	173	58	36	39	46	29	23	-	-	34	1	30	207
Kurdějov	12	3	4	2	2	2	2	-	-	7	-	6	19
Lanžhot	48	12	11	8	8	11	10	-	-	31	1	14	79
Lednice	22	3	3	4	2	7	6	-	-	27	-	2	49
Mikulov	249	72	74	45	55	43	30	2	-	103	3	29	352
Milovice	18	4	9	1	2	4	2	-	-	4	-	4	22
Moravská Nová Ves	28	10	10	5	7	5	1	-	-	21	-	4	49
Moravský Žižkov	31	8	10	3	4	10	4	-	-	15	-	3	46
Morkůvky	24	6	4	6	5	7	2	-	-	14	-	9	38
Němčičky	16	2	5	4	5	1	1	-	-	13	-	7	29
Nikolčice	87	32	17	16	28	15	11	-	-	27	1	22	114
Novosedly	46	16	16	11	7	10	2	-	-	14	1	3	60
Pasohlávky	72	24	16	14	17	22	3	-	-	20	-	12	92
Pavlov	22	1	6	3	6	4	3	-	-	3	-	2	25
Perná	33	16	9	6	8	6	4	-	-	15	3	8	48
Podivín	86	18	18	12	28	18	9	1	-	54	1	36	140
Pohořelice	485	190	110	85	114	108	63	5	-	177	5	160	662
Popice	132	44	29	24	26	35	18	-	-	34	1	33	166
Pouzdrány	122	45	18	24	36	28	14	2	-	24	-	22	146
Přibice	163	51	24	28	41	43	26	1	-	42	-	41	205
Přítluky	40	8	13	10	6	10	1	-	-	9	1	5	49
Rakvice	69	27	17	15	16	14	6	1	-	47	2	30	116
Starovice	64	16	9	16	15	12	11	1	-	20	-	16	84
Starovičky	35	9	10	14	5	3	3	-	-	13	-	9	48
Strachotín	47	15	23	5	4	8	6	1	-	12	-	5	59
Šakvice	96	26	27	10	22	26	9	2	-	43	2	30	139

Tab. č. 716 Obyvatelstvo dojíždějící do zaměstnání a do školy podle pohlaví, věku a podle obce dojíždky a obce vyjíždky

Okres Brno-město

Obec dojíždky obec vyjíždky	Zaměstnané osoby dojíždějící do zaměstnání									Žáci, studenti, učni			Dojíždějící úhrnem
	celkem	z toho ženy	v tom ve věku							celkem	z toho ve věku 6 - 14 let	dojíždí denně	
			15 - 24	25 - 29	30 - 39	40 - 49	50 - 59	60 +	nejz.				
Šitbořice	351	132	68	59	87	89	47	1	-	88	3	81	439
Tvrdonice	17	6	5	2	3	4	3	-	-	23	1	5	40
Uherčice	111	30	31	20	19	27	14	-	-	33	1	27	144
Valtice	43	16	8	15	9	7	4	-	-	26	-	8	69
Velké Bílovice	73	15	19	12	25	12	5	-	-	55	1	15	128
Velké Hostěrádky	78	34	19	11	17	19	9	3	-	14	4	14	92
Velké Němčice	191	76	28	40	62	45	15	1	-	69	3	64	260
Velké Pavlovice	130	54	26	33	28	29	13	-	1	49	1	23	179
Vlasatice	92	33	18	21	27	20	6	-	-	18	1	12	110
Vranovice	404	180	70	70	98	97	64	5	-	89	5	84	493
Vrbice	30	12	10	5	4	7	4	-	-	12	-	4	42
Zaječí	76	26	19	16	21	13	7	-	-	17	1	14	93
Hodonín	245	70	63	59	57	40	21	5	-	184	1	56	429
Archlebov	30	6	7	4	7	8	4	-	-	23	-	13	53
Blatnice pod Svatým Antonínkem	10	4	4	2	2	1	1	-	-	22	-	5	32
Bzenec	33	10	13	6	5	6	3	-	-	30	2	15	63
Čejč	29	7	7	8	6	5	3	-	-	16	-	8	45
Čejkovice	39	12	16	7	7	8	1	-	-	29	-	8	68
Dambořice	149	63	45	25	45	24	10	-	-	48	2	35	197
Dolní Bojanovice	17	7	4	7	3	-	3	-	-	33	-	3	50
Dražůvky	15	2	5	1	6	1	2	-	-	2	-	2	17
Dubňany	60	15	14	17	17	6	6	-	-	36	-	7	96
Hovorany	39	8	15	5	8	6	5	-	-	21	-	9	60
Ježov	10	1	1	2	6	1	-	-	-	8	-	1	18
Kněždub	10	-	2	2	3	2	1	-	-	9	-	-	19
Kyjov	175	52	38	53	29	27	22	6	-	180	-	68	355
Lipov	26	5	9	7	6	2	2	-	-	11	-	1	37
Lovčice	26	8	5	6	7	5	3	-	-	22	2	6	48
Lužice	17	5	6	4	5	-	2	-	-	24	1	9	41
Mikulčice	12	5	2	4	3	3	-	-	-	16	-	8	28
Milotice	18	4	5	1	7	4	1	-	-	15	-	5	33
Moravský Písek	20	8	10	2	5	1	2	-	-	11	-	-	31
Mutěnice	43	9	14	11	9	6	3	-	-	38	-	18	81
Násedlovice	53	22	15	11	14	9	4	-	-	20	4	16	73
Nenkovice	10	2	1	4	3	2	-	-	-	9	-	3	19
Nová Lhota	14	2	2	3	4	3	2	-	-	5	-	-	19
Petrov	10	4	2	2	5	1	-	-	-	4	-	-	14
Prušánky	20	3	3	3	5	5	4	-	-	17	-	5	37
Ratiškovice	38	4	15	8	9	5	1	-	-	34	-	6	72
Rohatec	15	6	6	4	4	1	-	-	-	16	-	2	31
Sobůlky	14	4	3	4	4	-	3	-	-	12	-	1	26
Strážnice	50	14	15	13	13	7	2	-	-	37	-	7	87
Strážovice	11	4	6	2	2	1	-	-	-	7	-	-	18

Tab. č. 716 Obyvatelstvo dojíždějící do zaměstnání a do školy podle pohlaví, věku a podle obce dojíždky a obce vyjíždky

Okres Brno-město

Obec dojíždky obec vyjíždky	Zaměstnané osoby dojíždějící do zaměstnání									Žáci, studenti, učni			Dojíždějící úhrnem
	celkem	z toho ženy	v tom ve věku						celkem	z toho ve věku 6 - 14 let	dojíždí denně		
			15 - 24	25 - 29	30 - 39	40 - 49	50 - 59	60 +				nezj.	
Suchov	11	-	4	2	2	3	-	-	-	9	-	2	20
Svatobořice-Mistřín	41	8	10	13	10	8	-	-	-	43	-	16	84
Šardice	23	5	2	6	10	5	-	-	-	17	-	8	40
Terezín	12	3	4	3	3	-	2	-	-	4	-	4	16
Uhřetice	76	17	17	13	19	18	9	-	-	29	-	26	105
Vacenovice	15	3	4	4	4	1	2	-	-	23	-	3	38
Velká nad Veličkou	37	11	9	11	10	3	4	-	-	40	-	11	77
Veselí nad Moravou	92	33	24	26	22	12	8	-	-	78	3	22	170
Vlkoš	16	5	7	4	1	2	2	-	-	9	1	1	25
Vnorovy	23	4	8	4	5	5	1	-	-	28	2	8	51
Vracov	48	17	8	8	17	10	4	1	-	38	1	15	86
Vřesovice	12	1	3	2	4	1	1	1	-	1	-	-	13
Žarošice	69	22	12	14	20	13	10	-	-	35	3	30	104
Ždánice	83	21	17	20	27	13	6	-	-	55	5	21	138
Želetice	19	5	8	3	6	2	-	-	-	4	-	1	23
Žeravice	10	-	2	2	4	-	2	-	-	18	-	5	28
Vyškov	984	300	148	189	265	223	142	17	-	369	22	270	1353
Bohdalice-Pavlovice	27	13	7	8	5	3	4	-	-	9	-	5	36
Bošovice	209	96	31	45	43	51	36	3	-	57	5	55	266
Brankovice	58	16	14	4	12	17	11	-	-	20	1	15	78
Bučovice	404	155	71	80	95	87	70	1	-	135	9	107	539
Dětkovice	11	3	1	3	3	3	1	-	-	-	-	-	11
Dražovice	96	33	12	12	23	26	21	2	-	23	3	22	119
Drnovice	87	25	14	17	21	21	13	1	-	33	5	26	120
Dryšice	12	6	1	2	-	7	2	-	-	5	-	2	17
Habrovany	79	28	19	14	21	12	12	1	-	16	1	15	95
Heršpice	61	22	9	15	17	11	9	-	-	19	1	18	80
Hlubočany	12	5	5	-	3	3	1	-	-	-	-	-	12
Hodějice	83	23	13	10	23	23	12	2	-	19	2	14	102
Holubice	174	78	30	31	32	42	36	3	-	37	3	37	211
Hostěrádky-Rešov	175	80	20	22	42	55	32	4	-	33	2	32	208
Hoštice-Heroltice	15	4	1	4	5	4	1	-	-	6	-	2	21
Hrušky	155	66	25	29	35	38	26	2	-	35	3	32	190
Hvězdlice	19	4	4	-	8	6	1	-	-	4	1	-	23
Chvalkovice	14	8	6	1	3	3	1	-	-	4	-	1	18
Ivanovice na Hané	58	12	10	16	15	12	5	-	-	36	3	22	94
Ježkovice	10	3	4	2	2	2	-	-	-	5	-	4	15
Kobeřice u Brna	69	31	6	16	18	14	15	-	-	27	1	20	96
Kojátky	16	2	5	4	2	4	1	-	-	5	-	3	21
Komořany	73	18	11	17	20	16	9	-	-	8	-	8	81
Kozlany	18	4	5	3	2	4	4	-	-	6	-	2	24
Krásensko	19	4	4	3	4	6	2	-	-	13	-	9	32
Křenovice	382	185	51	51	96	114	68	2	-	78	6	73	460

Tab. č. 716 Obyvatelstvo dojíždějící do zaměstnání a do školy podle pohlaví, věku a podle obce dojížděky a obce vyjížděky

Okres Brno-město

Obec dojížděky obec vyjížděky	Zaměstnané osoby dojíždějící do zaměstnání									Žáci, studenti, učni			Dojíždějící úhrnem
	celkem	z toho ženy	v tom ve věku							celkem	z toho ve věku 6 - 14 let	dojíždí denně	
			15 - 24	25 - 29	30 - 39	40 - 49	50 - 59	60 +	nejz.				
Křižanovice	98	35	15	23	25	16	18	1	-	24	-	22	122
Kučerov	14	3	2	6	5	1	-	-	-	2	1	1	16
Letonice	136	37	28	24	29	31	23	1	-	41	2	28	177
Lovčičky	103	41	21	11	17	32	19	3	-	27	2	25	130
Luleč	26	13	4	2	6	7	7	-	-	9	-	9	35
Milešovice	149	63	23	23	34	38	28	3	-	24	4	22	173
Milonice	13	3	2	4	4	3	-	-	-	5	1	3	18
Moravské Málkovic	18	5	-	6	5	6	1	-	-	3	-	1	21
Mouchnice	13	2	6	1	4	-	2	-	-	2	-	1	15
Mouřínov	21	10	3	3	10	2	3	-	-	8	1	7	29
Němčany	78	19	18	18	15	16	10	1	-	28	-	26	106
Nemochovice	15	6	3	6	3	1	1	1	-	3	1	1	18
Nemojany	34	12	5	6	7	10	6	-	-	8	-	7	42
Nemotice	28	10	6	8	3	5	6	-	-	4	-	4	32
Nesovice	94	30	14	16	24	23	15	2	-	22	4	17	116
Nevojice	33	11	5	8	8	10	2	-	-	12	-	10	45
Nížkovice	88	22	15	14	26	16	15	2	-	12	-	12	100
Olšany	37	8	5	8	7	10	7	-	-	11	1	11	48
Otnice	287	109	41	41	70	69	63	3	-	52	7	49	339
Podbřežice	13	5	2	3	3	2	3	-	-	4	2	4	17
Podomí	19	5	5	2	4	6	1	1	-	12	-	7	31
Prusy-Boškůvky	26	6	1	7	9	1	8	-	-	7	-	4	33
Pustiměř	44	16	10	10	15	4	5	-	-	19	1	11	63
Račice-Přistovice	58	15	7	14	14	12	11	-	-	12	1	9	70
Radslavice	13	6	-	3	4	5	1	-	-	3	-	3	16
Rašovice	77	31	25	15	12	15	9	1	-	16	1	11	93
Rostěnice-Zvonovice	26	3	5	9	2	7	3	-	-	5	1	4	31
Rousínov	502	190	82	87	124	107	92	10	-	102	8	94	604
Ruprechtov	16	3	3	5	3	3	1	1	-	5	-	3	21
Slavkov u Brna	711	296	119	134	168	174	104	12	-	192	11	176	903
Snovídky	35	10	7	5	9	7	7	-	-	3	-	2	38
Studnice	10	1	3	3	1	2	1	-	-	6	-	2	16
Šaratice	175	91	38	27	43	42	21	4	-	40	2	40	215
Švábenice	29	14	12	5	5	4	3	-	-	10	-	5	39
Tučapy	21	4	5	6	3	5	1	1	-	3	-	3	24
Uhřice	11	4	3	1	3	1	3	-	-	5	-	3	16
Vážany	11	3	4	-	4	2	1	-	-	3	-	1	14
Vážany nad Litavou	108	47	25	15	17	36	14	1	-	19	-	19	127
Velešovice	176	79	32	26	39	49	27	3	-	34	4	34	210
Zbýšov	97	43	15	15	27	23	16	1	-	12	1	12	109
Znojmo	342	83	68	85	71	65	50	3	-	326	6	88	668
Blížkovice	10	7	4	4	-	1	1	-	-	15	-	1	25
Bohutice	93	33	20	12	21	22	17	1	-	15	-	12	108

Tab. č. 716 Obyvatelstvo dojíždějící do zaměstnání a do školy podle pohlaví, věku a podle obce dojížděky a obce vyjížděky

Okres Brno-město

Obec dojížděky obec vyjížděky	Zaměstnané osoby dojíždějící do zaměstnání									Žáci, studenti, učni			Dojíždějící úhrnem
	celkem	z toho ženy	v tom ve věku							celkem	z toho ve věku 6 - 14 let	dojíždí denně	
			15 - 24	25 - 29	30 - 39	40 - 49	50 - 59	60 +	nezj.				
Borotice	15	2	4	4	3	2	2	-	-	2	-	1	17
Božice	30	5	6	6	7	7	3	-	-	8	-	3	38
Braňšovice	59	23	13	12	13	14	7	-	-	11	1	9	70
Břežany	37	6	7	8	14	7	1	-	-	12	-	3	49
Čejkovice	11	-	2	1	6	-	2	-	-	2	1	2	13
Damnice	24	7	9	5	5	5	-	-	-	4	-	3	28
Dobelice	11	2	5	4	-	1	1	-	-	3	-	2	14
Dobřínsko	17	5	4	3	5	4	1	-	-	9	-	2	26
Dobšice	26	8	9	4	6	6	1	-	-	20	-	9	46
Dolenice	15	5	9	2	2	-	2	-	-	2	-	-	17
Dolní Dubňany	10	1	3	2	3	1	1	-	-	7	1	2	17
Dyjákovice	27	5	7	12	5	3	-	-	-	3	-	-	30
Hevlín	19	4	7	1	5	5	1	-	-	11	1	-	30
Hodonice	25	6	5	6	5	6	3	-	-	7	-	2	32
Horní Dunajovice	10	1	5	1	3	1	-	-	-	5	-	-	15
Hostěradice	42	8	8	11	11	5	7	-	-	6	-	3	48
Hrabětice	26	3	9	3	7	6	1	-	-	13	-	2	39
Hrádek	24	1	8	6	4	6	-	-	-	10	-	2	34
Hrušovany nad Jevišovkou	106	22	19	29	27	23	8	-	-	39	1	4	145
Jamolice	23	4	4	4	5	7	3	-	-	5	-	3	28
Jaroslavice	29	2	8	8	8	2	3	-	-	6	1	1	35
Jevišovice	15	3	4	4	2	4	1	-	-	14	3	6	29
Jezeřany-Maršovice	92	35	21	10	24	26	10	1	-	32	-	29	124
Jiřice u Miroslavi	27	6	5	11	6	1	4	-	-	5	1	1	32
Kubšice	13	3	2	-	6	4	1	-	-	4	-	1	17
Kuchařovice	10	-	3	2	3	2	-	-	-	7	-	-	17
Lechovice	14	-	3	1	8	1	1	-	-	7	-	4	21
Litobratřice	31	10	11	7	3	5	5	-	-	6	-	-	37
Loděnice	48	18	16	9	8	9	6	-	-	10	-	10	58
Mackovice	16	2	2	2	8	3	1	-	-	2	-	-	18
Mikulovice	19	2	4	4	4	4	3	-	-	3	-	-	22
Miroslav	193	55	48	49	44	35	16	1	-	59	1	33	252
Miroslavské Knínice	13	2	3	2	5	2	1	-	-	5	-	1	18
Morašice	14	2	2	2	5	4	1	-	-	1	-	-	15
Moravský Krumlov	312	103	60	73	79	61	36	3	-	146	-	96	458
Našiměřice	27	9	6	9	4	5	3	-	-	3	-	1	30
Olbramovice	95	31	19	24	28	15	9	-	-	28	-	20	123
Oleksovice	23	5	5	4	7	4	3	-	-	1	-	-	24
Petrovice	18	10	11	-	1	3	2	1	-	2	-	-	20
Plenkovice	10	-	5	2	2	1	-	-	-	2	-	-	12
Prácheň	20	3	6	7	5	2	-	-	-	3	1	-	23
Pravice	25	5	9	4	8	4	-	-	-	5	2	4	30
Prosiměřice	10	1	2	3	1	2	2	-	-	2	-	1	12

Tab. č. 716 Obyvatelstvo dojíždějící do zaměstnání a do školy podle pohlaví, věku a podle obce dojíždky a obce vyjíždky

Okres Brno-město

Obec dojíždky obec vyjíždky	Zaměstnané osoby dojíždějící do zaměstnání									Žáci, studenti, učni			Dojíždějící úhrnem
	celkem	z toho ženy	v tom ve věku							celkem	z toho ve věku 6 - 14 let	dojíždí denně	
			15 - 24	25 - 29	30 - 39	40 - 49	50 - 59	60 +	nejz.				
Rešice	11	2	2	3	4	2	-	-	-	3	-	-	14
Rybníky	12	2	2	3	5	-	2	-	-	9	-	7	21
Skalice	17	-	4	4	5	2	2	-	-	8	-	2	25
Strachotice	15	1	4	3	3	3	2	-	-	6	-	-	21
Suchohrdly	23	8	5	4	6	5	3	-	-	8	1	7	31
Šanov	39	5	6	6	11	8	8	-	-	12	2	3	51
Šumice	14	6	2	6	2	3	1	-	-	3	-	3	17
Tasovice	22	6	5	3	6	6	2	-	-	18	-	3	40
Tavíkovice	17	3	5	1	8	2	1	-	-	7	-	-	24
Troskotovice	69	26	8	15	26	14	5	1	-	21	1	9	90
Trstěnice	24	4	9	6	4	3	1	1	-	9	-	1	33
Vedrovice	99	28	27	13	30	18	11	-	-	15	2	9	114
Vémyslice	35	11	5	11	5	8	6	-	-	11	-	7	46
Višňové	31	4	10	10	8	1	2	-	-	22	-	2	53
Vranov nad Dyjí	15	2	7	1	3	3	1	-	-	5	-	-	20
Jeseník	46	19	15	15	7	6	2	1	-	89	-	5	135
Lipová-lázně	10	4	6	1	2	-	1	-	-	11	-	-	21
Zlaté Hory	20	8	7	7	5	-	1	-	-	14	-	-	34
Olomouc	284	67	48	63	73	61	34	5	-	365	3	40	649
Litovel	17	3	4	3	4	1	5	-	-	31	-	1	48
Šternberk	33	10	9	11	10	1	2	-	-	82	1	6	115
Uničov	29	9	8	8	5	5	3	-	-	59	-	5	88
Prostějov	283	73	56	80	73	32	38	4	-	292	4	103	575
Brodek u Prostějova	13	2	3	4	3	2	1	-	-	11	-	4	24
Horní Štěpánov	11	1	4	1	4	1	1	-	-	7	-	1	18
Konice	16	4	3	5	4	3	1	-	-	20	-	-	36
Kostelec na Hané	13	2	4	2	3	3	1	-	-	11	-	4	24
Němčice nad Hanou	14	6	6	6	-	1	1	-	-	13	-	4	27
Nezamyslice	17	4	2	4	3	4	4	-	-	9	1	4	26
Otaslavice	15	5	3	2	3	4	3	-	-	11	-	5	26
Plumlov	13	3	2	4	3	1	3	-	-	15	-	5	28
Protivanov	14	3	3	3	3	2	3	-	-	8	-	3	22
Ptení	11	4	5	3	2	-	1	-	-	4	1	1	15
Rozstání	18	4	4	5	5	4	-	-	-	4	-	4	22
Tištín	10	3	2	5	-	3	-	-	-	3	-	1	13
Určice	10	4	5	1	3	1	-	-	-	5	-	-	15
Přerov	182	52	37	61	41	19	23	1	-	211	1	34	393
Hranice	79	22	14	29	20	12	3	1	-	109	1	13	188
Kojetín	25	4	3	8	7	6	1	-	-	25	-	9	50
Lipník nad Bečvou	27	10	8	9	8	1	1	-	-	47	-	4	74
Tovačov	14	2	3	5	1	5	-	-	-	8	-	-	22
Šumperk	76	26	27	30	5	6	6	1	1	183	2	11	259
Bludov	10	3	6	2	1	-	1	-	-	23	2	1	33

Tab. č. 716 Obyvatelstvo dojíždějící do zaměstnání a do školy podle pohlaví, věku a podle obce dojížděky a obce vyjížděky

Okres Brno-město

Obec dojížděky obec vyjížděky	Zaměstnané osoby dojíždějící do zaměstnání									Žáci, studenti, učni			Dojíždějící úhrnem
	celkem	z toho ženy	v tom ve věku							celkem	z toho ve věku 6 - 14 let	dojíždí denně	
			15 - 24	25 - 29	30 - 39	40 - 49	50 - 59	60 +	nezj.				
Hanušovice	19	7	6	7	3	2	1	-	-	8	1	2	27
Mohelnice	25	14	11	8	5	-	1	-	-	51	1	2	76
Zábřeh	33	9	13	11	5	3	-	1	-	81	2	8	114
Kroměříž	160	47	30	38	39	21	28	4	-	214	5	59	374
Bystřice pod Hostýnem	35	10	12	10	8	4	-	1	-	68	-	8	103
Holešov	48	11	9	18	11	7	3	-	-	66	-	10	114
Hulín	21	9	6	6	2	3	4	-	-	40	-	17	61
Chropyně	26	7	1	11	6	6	2	-	-	24	-	3	50
Chvalčov	15	4	6	4	2	3	-	-	-	11	-	1	26
Koryčany	62	11	10	15	20	8	9	-	-	27	-	6	89
Morkovice-Slížany	32	8	11	7	5	5	4	-	-	11	-	1	43
Pačlavice	11	4	2	1	2	5	1	-	-	7	-	2	18
Střílky	12	4	3	5	1	2	1	-	-	6	-	2	18
Zborovice	11	5	5	3	2	-	1	-	-	10	-	2	21
Zdounky	11	3	4	5	1	1	-	-	-	8	-	2	19
Uherské Hradiště	138	32	24	42	36	19	17	-	-	256	2	43	394
Bánov	12	3	4	4	2	-	2	-	-	8	-	1	20
Bojkovice	37	8	5	14	6	7	5	-	-	45	-	3	82
Boršice	17	5	4	5	4	2	1	1	-	17	1	3	34
Boršice u Blatnice	10	-	2	2	2	3	1	-	-	5	1	1	15
Březová	26	4	6	8	5	2	5	-	-	16	-	-	42
Buchlovice	15	6	1	5	5	1	3	-	-	18	-	1	33
Dolní Němčí	33	5	7	6	6	10	4	-	-	36	-	2	69
Hluk	25	6	6	11	3	5	-	-	-	32	-	3	57
Kunovice	31	11	6	8	8	6	3	-	-	28	3	4	59
Nivnice	18	4	8	3	3	3	1	-	-	28	-	-	46
Ostrožská Nová Ves	14	6	-	8	3	1	2	-	-	15	-	1	29
Polešovice	17	6	2	2	8	1	3	1	-	10	1	1	27
Staré Město	29	11	5	9	5	2	7	1	-	54	-	13	83
Strání	76	11	13	17	20	16	10	-	-	41	-	-	117
Šumice	18	4	4	3	2	3	6	-	-	22	-	-	40
Uherský Brod	124	31	28	29	28	20	18	1	-	150	3	18	274
Uherský Ostroh	21	5	6	5	7	2	1	-	-	22	2	5	43
Vlčnov	11	3	3	4	1	1	2	-	-	23	-	5	34
Vsetín	73	24	29	22	11	5	6	-	-	220	1	7	293
Francova Lhota	16	2	1	5	6	2	2	-	-	11	-	-	27
Hovězí	10	2	2	5	2	-	1	-	-	10	-	2	20
Rožnov pod Radhoštěm	45	16	11	18	11	2	3	-	-	114	-	6	159
Střelná	10	1	1	7	1	1	-	-	-	1	-	-	11
Valašské Meziříčí	54	19	16	23	7	4	3	1	-	150	-	5	204
Zlín	183	63	31	56	45	24	22	5	-	387	7	37	570
Brumov-Bylnice	44	13	12	12	9	9	2	-	-	36	-	2	80
Luhačovice	26	9	9	6	6	1	3	1	-	56	-	1	82

Tab. č. 716 Obyvatelstvo dojíždějící do zaměstnání a do školy podle pohlaví, věku a podle obce dojížděky a obce vyjížděky

Okres Brno-město

Obec dojížděky obec vyjížděky	Zaměstnané osoby dojíždějící do zaměstnání									Žáci, studenti, učni			Dojíždějící úhrnem
	celkem	z toho ženy	v tom ve věku						celkem	z toho ve věku 6 - 14 let	dojíždí denně		
			15 - 24	25 - 29	30 - 39	40 - 49	50 - 59	60 +				nejz.	
Napajedla	20	3	7	4	6	2	1	-	-	36	-	6	56
Otrokovice	37	13	10	13	11	2	1	-	-	84	1	8	121
Slavičín	45	14	14	9	6	9	7	-	-	57	-	5	102
Štítná nad Vláří-Popov	13	2	3	5	2	2	1	-	-	11	-	1	24
Valašské Klobouky	20	8	5	8	3	3	-	1	-	41	2	3	61
Vizovice	14	4	3	6	-	5	-	-	-	20	1	1	34
Bruntál	54	19	14	18	12	6	3	1	-	104	-	5	158
Břidličná	11	4	5	4	1	-	1	-	-	18	1	3	29
Krnov	54	23	26	17	6	5	-	-	-	105	1	5	159
Město Albrechtice	10	5	5	3	1	-	1	-	-	12	-	1	22
Rýmařov	46	11	15	13	5	7	6	-	-	50	-	2	96
Vrbno pod Pradědem	34	12	8	15	5	4	2	-	-	39	1	-	73
Frýdek-Místek	81	30	29	33	10	5	3	1	-	203	-	3	284
Frýdlant nad Ostravicí	11	4	2	6	3	-	-	-	-	34	-	1	45
Třinec	39	9	7	19	8	3	1	1	-	143	-	6	182
Karviná	54	15	12	22	14	4	2	-	-	127	1	12	181
Bohumín	20	7	8	8	4	-	-	-	-	50	-	1	70
Český Těšín	24	7	5	4	9	4	2	-	-	86	2	2	110
Havířov	85	21	32	22	18	9	3	1	-	186	2	19	271
Orlová	30	11	14	4	9	1	2	-	-	63	2	8	93
Nový Jičín	56	23	14	23	9	7	3	-	-	117	2	8	173
Frenštát pod Radhoštěm	21	6	5	9	6	1	-	-	-	69	-	1	90
Kopřivnice	40	14	12	14	8	6	-	-	-	100	2	6	140
Odry	13	6	6	3	1	3	-	-	-	27	1	1	40
Příbor	23	3	6	4	6	4	2	1	-	41	-	2	64
Studénka	16	3	5	7	3	1	-	-	-	36	-	1	52
Opava	96	26	18	36	21	12	8	1	-	235	2	26	331
Budišov nad Budišovkou	14	6	3	4	3	4	-	-	-	9	-	2	23
Vítkov	16	5	7	3	3	2	1	-	-	26	-	-	42
Ostrava	392	118	96	114	106	48	25	3	-	616	8	32	1008
dojíždí z jiných okresů celkem	65045	24640	12629	12714	15356	13656	9805	879	6	38033	1728	15954	103078
dojíždějící do obce úhrnem	65045	24640	12629	12714	15356	13656	9805	879	6	38033	1728	15954	103078
2. Nejistěno													
obec vyjížděky:													
dojíždí v rámci okresu celkem	-	-	-	-	-	-	-	-	-	-	-	-	-
dojíždí z jiných okresů celkem	82	22	16	13	23	14	16	-	-	26	1	8	108
dojíždějící do obce úhrnem	82	22	16	13	23	14	16	-	-	26	1	8	108

Tab. č. 717 Zaměstnané osoby dojíždějící do zaměstnání podle odvětví ekonomické činnosti, času stráveného dojíždkou, frekvence dojíždky a podle obce dojíždky a obce vyjíždky

Okres Brno-město

Obec dojíždky Obec vyjíždky	Dojíždějící celkem	z toho odvětví ekonomické činnosti							z celkového počtu dojíždí denně	z toho čas v minutách			
		zemědělství lesnictví	průmysl	stavebnictví	obchod	doprava a teleko- munikace	školství	zdravot- nictví, soc. činnosti		- 14	15 - 29	30 - 59	60 +
Úhrn dojíždějících	65127	697	16098	10457	7078	5790	2640	4679	47810	1833	8510	25749	11589
v tom:													
dojíždí v rámci okresu	-	-	-	-	-	-	-	-	-	-	-	-	-
dojíždí z jiných okresů kraje	51827	570	13968	7975	5661	4766	1969	3728	43459	1537	7944	24124	9747
v tom okres:													
Blansko	4924	66	1183	676	461	453	239	395	3933	103	441	2176	1203
Brno-venkov	29213	348	8348	3462	3515	2524	1270	2230	26530	1154	6285	14958	4072
Břeclav	6011	45	1678	1295	598	636	108	304	4557	66	317	2527	1634
Hodonín	2007	19	377	513	176	180	68	144	1063	35	89	463	476
Vyškov	6864	61	1895	1150	613	675	222	508	5804	107	680	3320	1678
Znojmo	2808	31	487	879	298	298	62	147	1572	72	132	680	684
dojíždí z jiných krajů	13300	127	2130	2482	1417	1024	671	951	4351	296	566	1625	1842
Obec dojíždky:													
1. Brno													
obec vyjíždky:													
dojíždí v rámci okresu celkem	-	-	-	-	-	-	-	-	-	-	-	-	-
Hl.m. Praha	410	-	63	29	62	23	33	17	122	20	23	44	34
Kladno	14	-	1	1	-	2	-	1	5	1	1	2	1
Kolín	13	-	5	-	1	-	-	1	2	1	-	-	1
Mladá Boleslav	11	-	-	1	3	2	2	-	6	2	1	3	-
Příbram	11	-	-	-	-	-	2	1	1	-	-	1	-
České Budějovice	52	-	7	3	8	2	4	4	12	2	5	3	2
Jindřichův Hradec	23	-	1	5	2	-	-	1	-	-	-	-	-
Dačice	21	-	1	3	3	1	1	2	-	-	-	-	-
Písek	13	-	1	2	-	-	3	1	3	1	-	-	2
Milevsko	11	-	3	1	4	1	-	-	4	-	1	-	3
Tábor	27	1	2	-	-	1	2	2	3	-	-	-	2
Plzeň	42	-	6	1	7	1	1	3	12	4	2	4	1
Cheb	14	1	-	1	2	-	1	2	2	-	1	-	1
Mariánské Lázně	11	-	1	2	2	1	-	-	5	-	2	2	1
Karlovy Vary	21	-	2	-	5	2	1	1	5	-	4	1	-
Děčín	12	-	1	2	2	-	-	1	1	-	1	-	-
Litoměřice	11	-	-	2	-	1	-	2	1	-	-	-	1
Žatec	11	-	3	2	1	1	-	-	-	-	-	-	-
Most	20	-	3	3	2	-	2	2	5	1	2	1	1
Teplice	23	-	3	1	4	1	1	1	7	-	2	3	2
Bílina	13	-	1	5	1	1	-	1	2	-	1	-	1
Ústí nad Labem	40	1	4	6	4	-	-	-	12	1	2	7	2
Česká Lípa	16	-	3	2	1	-	2	-	2	-	2	-	-
Liberec	33	-	6	2	6	-	3	3	7	4	1	-	2
Hradec Králové	67	-	10	5	9	1	7	4	12	1	-	3	7
Náchod	13	-	5	2	1	-	-	1	-	-	-	-	-
Nové Město nad Metují	10	-	3	-	1	1	1	-	2	1	1	-	-

Tab. č. 717 Zaměstnané osoby dojíždějící do zaměstnání podle odvětví ekonomické činnosti, času stráveného dojíždkou, frekvence dojíždky a podle obce dojíždky a obce vyjíždky

Okres Brno-město

Obec dojíždky Obec vyjíždky	Dojíždějící celkem	z toho odvětví ekonomické činnosti							z celkového počtu dojíždí denně	z toho čas v minutách			
		zemědělství lesnictví	průmysl	stavebnictví	obchod	doprava a teleko- munikace	školství	zdravot- nictví, soc. činnosti		- 14	15 - 29	30 - 59	60 +
Rychnov nad Kněžnou	11	-	3	3	-	-	2	-	2	1	-	1	-
Trutnov	24	-	6	3	3	1	2	1	5	1	1	1	2
Chrudim	21	-	5	1	3	1	2	1	7	1	3	3	-
Hlinsko	11	-	2	2	2	-	-	-	2	-	-	-	2
Pardubice	75	1	9	7	10	2	5	3	20	2	3	4	11
Svitavy	86	-	16	14	11	8	3	9	29	6	2	8	13
Brněnec	28	-	2	6	2	9	1	2	14	-	2	5	7
Březová nad Svitavou	15	-	4	2	-	5	-	-	8	3	-	-	5
Bystře	21	1	3	3	4	2	2	4	10	1	1	3	5
Hradec nad Svitavou	12	-	1	5	1	3	-	-	6	-	-	4	2
Chornice	10	-	2	3	1	1	1	1	2	-	-	2	-
Jaroměřice	12	-	2	2	4	-	-	1	3	1	-	2	-
Jevíčko	44	-	7	4	9	6	1	4	15	-	3	8	4
Křenov	11	-	4	1	1	-	-	2	3	1	-	1	1
Litomyšl	16	-	2	3	3	-	1	-	6	-	2	3	1
Městečko Trnávka	17	-	2	3	-	6	-	1	5	-	-	2	3
Moravská Třebová	71	-	4	25	5	4	2	6	9	1	1	5	2
Polička	23	-	1	4	6	3	-	1	2	-	1	1	-
Rohozná	14	-	1	11	-	-	-	1	1	-	-	-	1
Staré Město	10	-	1	5	4	-	-	-	2	1	-	1	-
Vítějeves	10	-	1	3	1	2	-	-	5	-	-	5	-
Ústí nad Orlicí	21	-	2	6	1	-	-	3	3	-	1	-	2
Česká Třebová	32	-	4	10	4	1	1	2	7	1	-	1	5
Choceň	12	3	2	1	3	-	-	1	2	-	-	2	-
Králíky	10	-	2	2	4	-	1	-	1	-	-	1	-
Lanškroun	26	-	4	5	1	1	3	5	9	3	2	3	1
Vysoké Mýto	16	2	3	3	-	1	1	-	4	-	3	1	-
Havlíčkův Brod	48	1	2	9	7	4	2	1	7	3	2	1	1
Přibyslav	15	1	5	1	-	1	3	-	4	1	3	-	-
Jihlava	157	-	24	22	20	14	13	12	47	5	5	20	17
Teč	24	-	3	6	3	-	1	-	6	-	-	4	2
Třešť	10	-	2	1	1	1	-	2	4	-	2	1	1
Pelhřimov	11	-	1	-	2	2	-	2	4	-	-	1	3
Humpolec	15	1	1	-	3	-	-	2	3	-	-	-	3
Třebíč	437	2	57	98	48	39	17	47	178	5	15	38	120
Březník	33	-	5	6	4	5	1	2	23	-	-	6	17
Budišov	16	-	-	1	2	7	1	2	6	-	1	4	1
Dukovany	28	-	3	15	1	1	-	-	14	1	-	5	8
Hartvíkovice	13	-	4	3	1	1	-	2	6	-	1	4	1
Hrotovice	36	-	6	10	4	6	2	-	19	1	2	6	10
Jaroměřice nad Rokytnou	40	-	11	8	1	2	1	3	9	-	2	1	6
Jemnice	49	-	9	4	6	6	7	3	5	-	3	-	2
Kralice nad Oslavou	67	1	13	11	5	6	1	8	46	1	-	19	26

Tab. č. 717 Zaměstnané osoby dojíždějící do zaměstnání podle odvětví ekonomické činnosti, času stráveného dojížděním, frekvence dojíždějí a podle obce dojíždějí a obce vyjíždějí

Okres Brno-město

Obec dojíždějí Obec vyjíždějí	Dojíždějící celkem	z toho odvětví ekonomické činnosti							z celkového počtu dojíždí denně	z toho čas v minutách			
		zemědělství lesnictví	průmysl	stavebnictví	obchod	doprava a teleko- munikace	školství	zdravot- nictví, soc. činnosti		- 14	15 - 29	30 - 59	60 +
Mohelno	52	1	7	11	7	6	-	3	32	-	-	5	27
Moravské Budějovice	81	1	6	13	12	7	4	5	16	1	2	3	10
Náměšť nad Oslavou	237	-	44	26	28	39	4	15	168	2	3	62	101
Okříšky	28	1	8	8	-	3	-	2	6	1	-	-	5
Rapotice	75	-	18	9	4	14	1	8	64	-	-	35	29
Rouchovany	24	-	8	4	2	3	-	-	11	-	2	5	4
Senorady	45	-	10	6	10	3	1	9	28	-	1	15	12
Studeneč	10	1	-	2	2	3	-	1	6	-	-	5	1
Sudice	37	-	13	4	5	3	-	-	30	-	2	14	14
Tasov	13	-	2	1	2	2	-	2	2	-	-	2	-
Želetava	13	-	1	3	-	4	1	-	3	-	-	2	1
Žďár nad Sázavou	208	1	38	26	23	33	13	11	62	2	5	11	44
Blažkov	13	-	1	8	2	1	-	-	5	-	1	1	3
Bobrová	13	-	1	3	1	1	-	3	3	-	-	2	1
Borač	22	-	5	4	4	4	2	-	20	1	1	10	8
Bory	13	-	2	1	1	3	2	3	5	-	1	2	2
Bystřice nad Pernštejnem	200	2	39	41	18	16	5	20	57	-	-	20	37
Dalečín	13	-	5	1	2	-	1	2	5	-	-	2	3
Dolní Loučky	134	2	34	21	13	14	3	12	119	-	7	75	37
Dolní Rožínka	14	1	2	1	2	-	1	-	5	-	-	2	3
Doubravník	76	-	19	11	3	14	5	4	57	-	1	31	25
Horní Loučky	26	-	13	-	3	2	1	2	18	-	1	13	4
Jimramov	17	-	1	3	3	1	2	1	4	-	2	-	2
Kaly	12	-	4	2	2	2	1	1	10	-	-	4	6
Katov	16	-	4	-	4	3	1	2	14	-	1	2	11
Koroužné	14	-	2	6	-	-	-	3	2	-	1	1	-
Kozlov	11	-	1	2	-	6	-	1	4	-	-	2	2
Krásněves	10	-	1	3	1	1	-	1	3	1	1	-	1
Křižanov	32	-	5	3	9	3	1	2	7	-	1	2	4
Křoví	14	-	6	4	1	-	-	1	11	-	-	8	3
Měřín	17	-	2	5	2	1	-	1	7	-	-	3	4
Nedvědice	105	-	24	12	8	10	4	17	78	-	1	20	57
Níhov	14	-	4	1	-	5	2	1	10	-	-	5	5
Nové Město na Moravě	85	2	10	16	6	7	6	11	21	2	1	7	10
Nové Veselí	10	-	2	-	1	-	-	1	2	-	1	-	1
Olší	13	-	3	2	1	3	1	3	6	-	-	2	4
Osová Bítýška	27	-	8	4	2	2	2	5	21	-	-	7	14
Ostrov nad Oslavou	10	-	1	3	2	2	-	-	4	-	-	1	3
Prosetín	25	-	6	5	1	1	1	2	11	1	1	2	7
Rovečné	25	-	9	7	4	1	-	-	8	-	2	1	5
Rozsochy	12	-	3	1	2	-	1	4	6	-	-	3	3
Rožná	13	-	-	4	-	2	1	3	2	-	-	1	1
Ruda	13	-	2	2	1	2	-	4	7	-	-	7	-

Tab. č. 717 Zaměstnané osoby dojíždějící do zaměstnání podle odvětví ekonomické činnosti, času stráveného dojížděním, frekvence dojíždějí a podle obce dojíždějí a obce vyjíždějí

Okres Brno-město

Obec dojíždějí Obec vyjíždějí	Dojíždějící celkem	z toho odvětví ekonomické činnosti							z celkového počtu dojíždějí denně	z toho čas v minutách			
		zemědělství lesnictví	průmysl	stavebnictví	obchod	doprava a teleko- munikace	školství	zdravot- nictví, soc. činnosti		- 14	15 - 29	30 - 59	60 +
Strážek	31	-	8	9	2	1	2	5	19	1	-	3	15
Svratka	11	-	4	1	2	-	2	-	2	-	-	1	1
Štěpánov nad Svratkou	23	-	6	4	3	1	1	1	6	-	-	1	5
Ujčov	10	-	2	1	-	1	2	-	7	-	-	3	4
Velká Bíteš	276	-	60	31	26	31	11	35	214	1	10	127	76
Velké Meziříčí	153	-	20	23	19	13	8	15	64	-	4	21	38
Vír	25	-	7	6	3	2	1	-	5	-	1	1	3
Záblatí	12	-	2	1	3	2	-	-	8	-	2	3	3
Zvole	15	-	1	3	-	-	2	1	2	-	-	1	1
Žďárec	22	-	7	6	-	2	-	1	18	-	-	13	5
Blansko	1033	5	216	122	100	112	46	79	879	15	75	510	277
Adamov	549	7	175	46	63	31	33	46	472	14	79	298	81
Bedřichov	13	-	3	1	-	2	-	-	7	-	-	3	4
Benešov	12	-	4	2	-	1	-	2	3	1	1	1	-
Bořitov	65	1	13	10	2	5	2	8	56	-	8	37	10
Boskovice	311	5	55	40	19	35	24	21	220	12	9	100	98
Brřov-Jeneč	17	1	5	4	-	-	-	1	12	-	-	5	7
Brumov	12	-	5	3	1	-	-	1	10	-	-	3	7
Březina	149	2	66	14	23	7	3	7	138	5	28	91	14
Bukovina	54	1	19	9	1	10	-	5	53	1	5	31	15
Bukovinka	44	-	14	4	9	1	3	1	37	-	3	25	9
Černá Hora	133	2	38	18	14	4	7	13	123	3	10	101	9
Černovice	13	-	1	6	2	-	-	1	9	-	1	-	8
Doubravice nad Svitavou	39	1	12	5	4	6	-	1	28	5	2	12	9
Drnovice	48	-	10	8	6	4	1	3	43	-	-	23	20
Habrůvka	42	1	17	10	5	3	1	2	36	-	3	14	19
Jabloňany	15	-	5	3	-	2	3	1	10	-	-	7	3
Jedovnice	191	1	62	18	15	12	6	18	170	4	8	101	57
Knínice u Boskovic	10	-	3	2	1	-	-	-	2	-	-	1	1
Kotvrdovice	52	-	20	6	7	1	1	7	45	-	2	33	10
Krasová	15	-	3	3	1	2	-	3	11	-	3	7	1
Křetín	20	-	5	8	2	1	1	2	15	-	2	7	6
Křtiny	112	9	30	10	10	5	10	10	105	5	15	60	25
Kunštát	78	1	9	11	11	8	2	9	62	1	4	32	25
Lažany	36	-	7	8	3	4	-	3	30	1	7	18	4
Letovice	167	6	37	22	8	18	11	12	115	2	4	51	58
Lipovec	28	-	9	6	2	4	-	3	22	-	2	9	11
Lipůvka	214	3	44	26	18	17	21	19	191	7	68	97	19
Lomnice	76	-	17	9	10	8	5	2	60	1	1	24	33
Lysice	87	-	11	9	10	8	5	15	72	-	2	42	28
Milonice	22	-	4	1	7	-	1	2	20	1	8	9	2
Olešnice	55	1	14	6	6	12	1	3	30	3	-	10	17
Olomučany	48	2	8	7	4	7	1	-	35	1	2	20	11

Tab. č. 717 Zaměstnané osoby dojíždějící do zaměstnání podle odvětví ekonomické činnosti, času stráveného dojíždkou, frekvence dojíždky a podle obce dojíždky a obce vyjíždky

Okres Brno-město

Obec dojíždky Obec vyjíždky	Dojíždějící celkem	z toho odvětví ekonomické činnosti							z celkového počtu dojíždí denně	z toho čas v minutách			
		zemědělství lesnictví	průmysl	stavebnictví	obchod	doprava a teleko- munikace	školství	zdravot- nictví, soc. činnosti		- 14	15 - 29	30 - 59	60 +
Osiky	10	-	1	7	1	-	-	-	8	-	-	5	3
Ostrov u Macochy	41	-	14	10	4	-	-	2	35	-	3	19	13
Rájec-Jestřebí	127	3	22	11	8	20	8	15	96	2	4	61	29
Ráječko	36	-	12	6	-	3	2	2	32	1	-	19	12
Rašov	15	-	4	6	-	1	-	-	10	-	1	3	6
Rohozec	16	-	3	2	3	-	-	2	15	-	-	11	4
Rozseč nad Kunštátem	12	-	2	2	-	-	-	2	8	-	1	1	6
Rudice	33	-	11	2	1	6	1	5	24	1	-	9	14
Sebranice	20	-	3	1	3	3	-	3	14	-	-	11	3
Senetářov	16	-	3	5	2	2	-	1	15	-	-	8	7
Skalice nad Svitavou	23	-	4	-	-	12	-	-	18	-	-	9	9
Sloup	19	-	5	2	1	3	2	-	12	-	2	6	4
Spešov	23	-	5	2	2	1	3	3	17	-	-	10	7
Strhaře	13	-	3	5	4	1	-	-	11	-	-	8	3
Sudice	11	-	1	5	1	-	-	-	5	-	-	2	3
Svinošice	36	-	10	7	4	-	3	5	31	-	19	10	2
Svitávka	60	-	14	14	5	13	1	-	41	-	5	20	16
Šebetov	17	-	1	5	3	-	1	-	11	-	-	3	8
Šebrov-Kateřina	68	2	20	8	4	5	3	9	59	1	15	31	10
Šošůvka	12	1	1	4	1	-	2	-	9	2	1	2	4
Újezd u Černé Hory	39	-	11	7	5	4	-	2	36	-	6	24	6
Unín	16	-	1	2	2	1	1	-	15	-	1	11	2
Úsobrno	13	-	4	1	1	-	-	-	3	-	-	2	1
Valchov	10	-	1	3	1	-	-	1	7	-	1	4	2
Vanovice	13	-	1	6	-	-	1	1	9	2	2	1	4
Vavřinec	21	-	2	7	1	2	-	1	12	-	-	2	10
Velké Opatovice	93	2	16	23	12	12	6	5	33	1	9	6	17
Voděradý	12	-	2	2	-	1	1	-	9	-	-	5	4
Vranová	15	1	5	2	-	2	-	3	6	-	1	1	4
Vysočany	22	-	7	8	-	-	-	3	14	1	1	5	7
Závist	12	2	3	2	1	1	-	2	10	-	1	6	3
Babice nad Svitavou	196	1	73	15	21	10	13	15	182	2	19	107	54
Babice u Rosic	69	-	18	8	7	5	3	2	61	1	8	38	13
Bílovice nad Svitavou	718	6	160	72	75	95	57	48	671	44	196	396	35
Biskoupky	20	-	1	7	1	1	1	2	15	1	-	7	7
Blažovice	233	1	70	32	29	18	9	14	214	3	56	125	30
Blučina	291	3	81	54	38	18	10	18	266	11	53	147	54
Braníškov	25	2	6	5	5	-	1	-	23	-	1	11	11
Bratčice	133	-	49	17	14	14	-	11	126	-	44	64	18
Březina	18	-	3	3	5	1	2	-	17	-	2	14	1
Čebín	218	2	57	30	28	29	7	12	203	2	41	145	14
Česká	166	-	38	12	35	13	10	13	150	24	60	60	6
Čučice	40	-	10	4	6	5	3	3	36	1	-	11	24

Tab. č. 717 Zaměstnané osoby dojíždějící do zaměstnání podle odvětví ekonomické činnosti, času stráveného dojíždkou, frekvence dojíždky a podle obce dojíždky a obce vyjíždky

Okres Brno-město

Obec dojíždky Obec vyjíždky	Dojíždějící celkem	z toho odvětví ekonomické činnosti							z celkového počtu dojíždí denně	z toho čas v minutách			
		zemědělství lesnictví	průmysl	stavebnictví	obchod	doprava a teleko- munikace	školství	zdravot- nictví, soc. činnosti		- 14	15 - 29	30 - 59	60 +
Deblín	90	2	22	8	16	8	1	9	73	2	3	29	39
Dolní Kounice	397	1	133	65	45	40	11	16	351	9	33	223	86
Domašov	81	3	23	11	8	12	6	3	76	1	9	57	9
Drásov	126	4	24	15	19	13	9	10	111	2	18	72	19
Hajany	85	2	25	9	8	5	4	11	75	1	18	44	12
Heroltice	10	-	5	1	-	-	-	1	9	-	2	6	1
Hlína	40	-	11	4	2	9	2	1	35	-	3	15	17
Holasice	209	-	65	20	29	25	7	13	190	5	62	89	34
Hostěnice	114	1	55	15	4	6	7	7	104	3	22	69	9
Hradčany	54	-	16	7	8	5	1	1	51	-	9	32	10
Hrušovany u Brna	606	4	147	73	94	54	16	56	535	6	141	321	65
Hvozdec	23	1	5	2	3	2	2	-	20	1	1	17	1
Chudčice	108	1	23	19	6	7	6	7	99	2	9	62	25
Ivančice	746	7	186	125	66	67	25	50	626	11	41	327	244
Javůrek	46	-	11	7	2	6	3	3	42	-	1	30	11
Jinačovice	124	-	25	11	16	6	16	11	111	9	28	56	17
Jiříkovice	201	1	72	21	26	18	9	12	189	11	57	89	32
Kanice	112	-	31	6	13	11	6	14	102	4	21	65	11
Ketkovice	87	1	22	11	7	7	6	6	78	1	-	21	56
Kobylnice	216	6	87	26	27	21	7	12	201	13	49	115	23
Kovalovice	122	-	54	11	15	7	3	6	112	-	13	83	16
Kratochvilka	38	-	10	7	5	5	-	2	35	-	3	16	16
Kupařovice	35	-	12	6	2	4	-	3	35	-	1	27	7
Kuřim	1462	12	359	159	183	110	68	127	1345	66	463	731	82
Lažánky	100	3	21	7	9	11	5	11	88	2	7	38	41
Ledce	34	-	12	6	8	2	2	1	32	2	10	17	2
Lelekovice	381	7	84	48	50	31	34	35	352	31	132	164	23
Lesní Hluboké	12	-	2	-	2	-	-	-	11	-	2	9	-
Litostrov	14	-	6	3	-	2	-	-	13	-	2	9	2
Lomnička	29	1	8	5	2	1	3	-	23	1	-	16	6
Lukovany	61	-	14	3	6	3	4	12	54	1	2	21	30
Malešovice	34	-	8	8	3	1	3	4	28	-	4	15	8
Malhostovice	79	3	23	8	7	2	2	10	75	-	18	47	9
Maršov	45	1	14	3	3	6	2	3	43	-	1	12	30
Medlov	94	2	24	18	11	10	3	11	86	2	17	54	13
Mělčany	78	-	27	16	10	5	1	6	72	-	14	46	12
Měnin	352	8	106	52	39	22	9	22	328	7	94	179	45
Modřice	890	12	279	92	112	70	33	70	818	96	271	406	43
Mokrý-Horákov	632	8	215	69	95	34	12	39	583	22	129	338	91
Moravany	320	5	67	24	47	18	15	27	290	50	97	116	26
Moravské Bránice	170	3	56	20	19	25	7	4	146	3	6	96	41
Moravské Knínice	141	13	27	20	19	12	8	10	133	8	36	77	12
Moutnice	234	4	61	48	27	19	9	12	221	3	44	144	29

Tab. č. 717 Zaměstnané osoby dojíždějící do zaměstnání podle odvětví ekonomické činnosti, času stráveného dojíždkou, frekvence dojíždky a podle obce dojíždky a obce vyjíždky

Okres Brno-město

Obec dojíždky Obec vyjíždky	Dojíždějící celkem	z toho odvětví ekonomické činnosti							z celkového počtu dojíždí denně	z toho čas v minutách			
		zemědělství lesnictví	průmysl	stavebnictví	obchod	doprava a teleko- munikace	školství	zdravot- nictví, soc. činnosti		- 14	15 - 29	30 - 59	60 +
Nebovídy	113	1	27	9	21	11	5	14	105	14	38	48	5
Němčičky	57	2	21	5	4	3	1	3	55	-	14	31	9
Neslovice	114	-	32	12	24	6	1	12	102	3	8	69	22
Nesvačilka	74	2	31	13	9	4	2	6	70	1	12	38	19
Nosislav	213	4	70	39	17	21	4	12	205	2	26	136	41
Nová Ves	59	2	13	8	6	7	3	7	45	1	2	29	13
Nové Bránice	106	2	35	19	22	2	4	-	97	-	12	50	35
Odrovice	12	-	6	1	-	1	-	1	11	-	-	7	4
Ochoz u Brna	330	2	130	27	33	23	17	27	291	9	97	166	19
Omice	170	-	30	22	15	31	11	21	148	4	48	82	14
Opatovice	183	3	56	27	23	15	2	11	176	4	40	104	26
Óřechov	539	6	157	69	51	45	15	50	479	26	119	252	81
Oslavany	303	2	76	51	32	32	11	18	238	2	13	118	104
Ostopovice	435	6	99	34	57	27	49	37	402	41	124	220	17
Ostrovačice	82	2	24	3	14	8	4	6	73	1	20	42	10
Otmarov	38	-	5	7	5	7	1	1	36	3	12	14	7
Podolí	303	3	93	35	34	21	16	18	284	21	79	142	41
Ponětovice	81	2	28	5	16	7	2	3	75	5	20	46	4
Popovice	74	1	25	11	10	6	3	8	68	6	13	41	8
Popůvky	176	1	43	16	21	20	6	18	152	21	43	76	11
Pozořice	445	-	143	54	56	44	12	25	403	6	105	244	47
Prace	219	1	84	24	27	15	6	30	200	7	36	119	38
Pravlov	96	3	27	14	17	5	-	6	80	2	9	51	16
Prstice	217	-	71	29	21	14	8	15	202	3	36	115	48
Předklášteří	130	4	26	13	14	12	4	4	109	1	11	61	36
Příbram	57	1	19	6	5	5	-	4	43	-	1	16	26
Příbyslavice	42	-	13	4	-	7	1	4	36	-	1	17	18
Přísnovice	150	1	57	25	18	16	2	3	138	2	20	77	39
Radostice	163	2	35	24	18	18	7	20	139	2	33	74	30
Rajhrad	633	4	188	61	76	50	24	42	578	39	193	307	39
Rajhradice	308	5	88	48	48	19	9	25	294	18	83	156	36
Rebešovice	166	11	45	15	17	8	9	8	158	26	48	73	11
Rosice	783	6	234	65	70	68	25	101	699	14	170	423	92
Rozdrojovice	170	1	44	13	29	13	17	11	158	7	34	97	20
Rudka	46	1	16	6	5	2	1	3	37	1	4	20	12
Řícmanice	150	4	52	14	13	13	5	10	140	4	33	89	14
Říčany	368	7	82	41	36	30	23	33	337	5	84	197	49
Říčky	50	-	13	9	4	4	1	5	44	-	9	27	8
Sentice	69	2	20	9	10	7	3	4	61	1	12	37	11
Silůvky	169	4	47	15	17	29	5	11	152	-	25	108	19
Sivice	164	4	60	18	23	14	6	8	155	4	49	88	13
Sobotovice	95	2	27	8	16	15	2	4	85	2	34	41	8
Sokolnice	374	5	155	23	45	42	7	16	340	19	119	169	33

Tab. č. 717 Zaměstnané osoby dojíždějící do zaměstnání podle odvětví ekonomické činnosti, času stráveného dojíždkou, frekvence dojíždky a podle obce dojíždky a obce vyjíždky

Okres Brno-město

Obec dojíždky Obec vyjíždky	Dojíždějící celkem	z toho odvětví ekonomické činnosti							z celkového počtu dojíždí denně	z toho čas v minutách			
		zemědělství lesnictví	průmysl	stavebnictví	obchod	doprava a teleko- munikace	školství	zdravot- nictví, soc. činnosti		- 14	15 - 29	30 - 59	60 +
Stanoviště	22	-	9	-	5	1	1	1	16	-	-	7	9
Střelice	645	6	169	66	65	94	39	74	585	22	229	291	43
Svatoslav	33	2	6	3	5	2	2	1	27	-	-	8	19
Syrovice	240	2	67	27	43	9	12	14	233	7	75	127	24
Šlapanice	1876	13	627	141	216	123	102	136	1763	133	479	1009	139
Štěpánovice	41	-	8	6	5	3	3	3	38	-	2	22	14
Telnice	326	8	111	55	41	26	13	9	303	23	113	140	27
Těšany	293	5	82	63	37	21	5	17	263	4	17	192	50
Tetčice	167	-	42	23	25	13	8	15	147	1	35	83	28
Tišnov	968	8	199	114	112	129	56	82	851	5	113	568	165
Trboušany	57	-	23	8	6	2	2	2	50	-	4	33	12
Troubsko	465	8	124	53	56	27	32	60	437	39	139	210	48
Tvarožná	320	1	126	28	35	26	15	27	304	21	113	154	15
Újezd u Brna	581	2	169	84	84	47	20	22	522	11	128	312	69
Újezd u Rosic	24	-	7	4	4	4	2	-	16	-	2	1	13
Unkovice	98	1	27	19	11	21	2	1	88	-	7	60	20
Úsuší	13	-	2	1	4	3	-	-	12	-	-	6	6
Velatice	134	-	59	17	13	7	4	9	125	13	31	68	11
Veverská Bítýška	471	13	107	53	52	41	34	40	434	15	54	260	105
Veverské Knínice	158	1	44	25	13	11	8	20	147	2	38	89	18
Viničné Šumice	223	4	72	29	29	17	3	14	211	4	28	141	37
Vojkovice	215	2	61	26	41	16	10	19	196	2	63	118	13
Vranov	158	4	38	12	17	13	12	15	146	10	37	88	11
Všechnovice	20	-	2	4	3	2	-	3	17	-	-	9	8
Vysoké Popovice	85	-	19	10	12	13	3	8	79	-	6	44	29
Zakřany	73	1	20	2	8	9	2	10	58	1	4	28	25
Zastávka	253	1	62	33	24	27	13	20	229	4	32	149	44
Zbraslav	120	1	24	23	17	9	3	13	101	1	8	41	51
Zbýšov	403	3	114	52	38	26	10	41	335	3	28	194	108
Žabčice	304	5	106	37	48	16	4	15	279	2	42	183	52
Žatčany	136	4	31	28	16	15	5	10	129	4	36	68	21
Želešice	257	7	58	44	37	16	10	19	236	22	52	125	36
Železné	28	1	6	3	5	4	1	2	21	1	1	16	3
Židlochovice	472	4	126	65	47	45	14	46	428	12	103	256	57
Břeclav	433	-	63	66	36	89	18	34	276	9	25	93	146
Bavory	14	-	4	2	5	1	-	2	12	-	1	6	5
Boleradice	60	1	16	14	7	8	-	-	49	-	1	23	25
Borkovany	165	3	55	24	25	15	1	4	148	1	11	107	29
Bořetice	34	-	11	6	4	3	1	2	27	-	-	11	16
Brod nad Dyjí	26	-	9	7	4	3	-	1	20	-	1	12	6
Brumovice	54	1	17	15	6	3	-	2	38	-	2	17	19
Březí	56	-	31	9	1	4	1	2	35	-	3	7	25
Bulhary	20	-	4	8	-	3	-	2	7	3	-	2	2

Tab. č. 717 Zaměstnané osoby dojíždějící do zaměstnání podle odvětví ekonomické činnosti, času stráveného dojížděním, frekvence dojíždějí a podle obce dojíždějí a obce vyjíždějí

Okres Brno-město

Obec dojíždějí Obec vyjíždějí	Dojíždějící celkem	z toho odvětví ekonomické činnosti							z celkového počtu dojíždějí denně	z toho čas v minutách			
		zemědělství lesnictví	průmysl	stavebnictví	obchod	doprava a teleko- munikace	školství	zdravot- nictví, soc. činnosti		- 14	15 - 29	30 - 59	60 +
Cvrčovice	60	-	25	5	9	2	2	4	50	-	6	33	11
Diváky	45	-	15	12	5	4	-	1	38	-	1	23	14
Dolní Dunajovice	97	2	37	33	4	5	2	1	61	1	3	33	24
Dolní Věstonice	10	-	1	4	1	-	-	-	4	-	-	3	1
Drnholec	78	2	15	32	10	4	2	5	33	1	3	16	13
Hlohovec	11	1	2	1	-	1	1	1	5	-	2	3	-
Horní Bojanovice	20	1	5	4	4	-	-	-	12	-	-	3	9
Horní Věstonice	27	-	8	6	5	1	-	3	17	-	2	9	6
Hrušky	12	-	2	2	1	-	1	-	5	-	1	-	4
Hustopeče	326	-	88	49	38	39	6	16	241	9	42	113	77
Ivaň	101	2	21	20	17	6	1	7	83	1	6	35	41
Kašnice	30	-	3	3	3	7	-	2	24	-	2	18	4
Klentnice	16	-	7	4	-	-	1	-	5	-	-	4	1
Klobouky u Brna	254	2	59	43	29	39	6	19	201	2	4	110	84
Kobylí	64	1	16	7	10	7	2	3	36	-	3	12	21
Kostice	32	1	6	11	6	4	2	1	14	-	1	7	6
Krumvíř	110	1	32	19	12	10	2	6	88	1	1	63	23
Křepice	173	2	44	59	13	18	2	2	159	3	10	107	39
Kurdějov	12	-	2	3	3	3	-	-	8	-	2	4	2
Lanžhot	48	-	6	11	4	15	1	2	30	-	5	11	14
Lednice	22	1	2	7	2	4	1	-	12	-	-	6	6
Mikulov	249	2	92	31	14	16	7	12	156	5	12	66	73
Milovice	18	-	4	9	1	3	-	-	8	-	-	4	4
Moravská Nová Ves	28	-	4	5	4	2	1	3	11	1	1	6	3
Moravský Žižkov	31	-	2	15	4	-	-	2	7	-	-	4	3
Morkůvky	24	-	6	3	5	4	-	1	20	1	2	11	6
Němčičky	16	1	6	2	1	1	1	-	10	-	2	4	4
Nikolčice	87	3	27	21	9	8	-	3	70	-	8	38	24
Novosedly	46	-	18	14	3	1	-	5	20	-	-	10	10
Pasohlávky	72	1	24	24	3	5	-	2	58	1	1	30	25
Pavlov	22	-	3	10	1	-	1	-	8	-	-	3	5
Perná	33	-	13	6	5	1	-	1	25	-	1	15	9
Podivín	86	-	21	18	6	14	-	6	55	1	3	19	32
Pohořelice	485	3	129	95	57	38	14	30	414	3	50	266	94
Popice	132	-	39	25	19	14	1	3	112	2	3	72	35
Pouzdrány	122	1	42	35	10	6	3	3	105	-	2	64	39
Přibice	163	1	49	26	9	30	3	8	142	-	3	73	66
Přítluky	40	-	4	20	3	4	-	1	24	1	1	9	13
Rakvice	69	-	14	16	7	7	-	5	60	5	5	14	35
Starovice	64	-	23	28	2	1	2	-	46	-	2	25	18
Starovičky	35	-	12	8	1	3	2	1	23	-	-	11	12
Strachotín	47	-	11	14	3	2	-	3	34	-	2	13	19
Šakvice	96	2	32	25	8	10	1	6	73	-	1	27	44

Tab. č. 717 Zaměstnané osoby dojíždějící do zaměstnání podle odvětví ekonomické činnosti, času stráveného dojíždkou, frekvence dojíždky a podle obce dojíždky a obce vyjíždky

Okres Brno-město

Obec dojíždky Obec vyjíždky	Dojíždějící celkem	z toho odvětví ekonomické činnosti							z celkového počtu dojíždí denně	z toho čas v minutách			
		zemědělství lesnictví	průmysl	stavebnictví	obchod	doprava a teleko- munikace	školství	zdravot- nictví, soc. činnosti		- 14	15 - 29	30 - 59	60 +
Šitbořice	351	1	145	85	33	27	5	13	325	-	15	221	89
Tvrdonice	17	-	2	2	1	5	-	1	8	-	2	1	5
Uherčice	111	1	24	48	8	8	2	5	100	2	9	44	45
Valtice	43	1	7	8	7	7	3	-	21	1	4	9	7
Velké Bílovice	73	2	16	21	9	10	-	1	37	1	3	15	18
Velké Hostěrádky	78	-	18	10	11	10	-	9	69	-	-	42	27
Velké Němčice	191	1	51	39	25	11	3	9	178	6	11	128	31
Velké Pavlovice	130	2	41	25	5	9	-	10	85	1	2	42	40
Vlasatice	92	1	21	32	9	7	1	7	72	-	8	49	14
Vranovice	404	-	127	58	37	60	3	28	349	3	17	271	58
Vrbice	30	-	10	7	3	3	2	-	18	1	-	5	12
Zaječí	76	1	23	14	8	9	-	3	54	-	6	16	32
Hodonín	245	1	30	42	23	28	8	16	116	9	8	39	60
Archlebov	30	1	10	9	2	2	1	1	23	-	1	12	10
Blatnice pod Svatým Antonínkem	10	1	2	1	2	-	-	-	1	-	1	-	-
Bzenec	33	1	3	4	4	6	1	1	22	1	4	4	13
Čejč	29	1	5	8	6	4	1	-	23	-	-	15	8
Čejkovice	39	1	6	9	4	1	4	1	22	-	-	7	15
Dambořice	149	1	40	29	19	20	3	6	133	-	4	48	81
Dolní Bojanovice	17	-	1	3	-	4	1	2	9	-	3	3	3
Dražůvky	15	1	4	4	1	-	-	-	14	-	1	5	8
Dubňany	60	-	7	19	3	3	-	10	26	3	6	8	9
Hovorany	39	1	9	8	5	5	-	4	24	-	1	17	6
Ježov	10	-	3	3	-	1	-	-	1	1	-	-	-
Kněždub	10	-	2	5	-	1	-	-	3	2	-	-	1
Kyjov	175	1	25	42	12	18	15	17	75	2	7	29	37
Lipov	26	-	10	6	1	2	2	2	4	-	2	2	-
Lovčice	26	1	3	6	1	4	3	5	13	-	1	6	6
Lužice	17	1	3	3	2	3	1	-	7	-	2	-	5
Mikulčice	12	-	1	1	5	-	1	-	5	-	-	3	2
Milotice	18	-	-	6	3	-	-	-	6	1	1	2	2
Moravský Písek	20	-	2	5	-	-	-	4	1	-	-	-	1
Mutěnice	43	-	12	12	3	6	-	1	26	2	2	3	19
Násedlovice	53	1	22	7	6	9	1	2	41	1	1	23	16
Nenkovice	10	-	-	3	1	1	-	-	10	1	-	5	4
Nová Lhota	14	1	3	8	1	-	1	-	-	-	-	-	-
Petrov	10	-	3	1	3	-	-	3	6	-	1	3	2
Prušánky	20	-	8	3	2	2	-	1	8	-	-	3	5
Ratiškovice	38	1	8	8	7	2	1	2	23	2	2	10	9
Rohatec	15	-	3	5	2	1	1	1	7	-	-	2	5
Sobůlky	14	-	3	4	-	2	-	1	7	-	-	3	4
Strážnice	50	-	5	8	6	3	1	4	21	1	2	11	7
Strážovice	11	-	1	1	3	1	-	-	8	1	-	4	3

Tab. č. 717 Zaměstnané osoby dojíždějící do zaměstnání podle odvětví ekonomické činnosti, času stráveného dojíždkou, frekvence dojíždky a podle obce dojíždky a obce vyjíždky

Okres Brno-město

Obec dojíždky Obec vyjíždky	Dojíždějící celkem	z toho odvětví ekonomické činnosti							z celkového počtu dojíždí denně	z toho čas v minutách			
		zemědělství lesnictví	průmysl	stavebnictví	obchod	doprava a teleko- munikace	školství	zdravot- nictví, soc. činnosti		- 14	15 - 29	30 - 59	60 +
Suchov	11	-	4	5	1	-	-	-	1	-	-	-	1
Svatobořice-Mistřín	41	-	7	14	4	5	-	4	17	-	3	7	7
Šardice	23	-	5	7	2	-	1	1	13	-	-	7	6
Terezín	12	-	2	5	1	1	1	1	8	-	1	4	3
Uhřetice	76	-	15	30	5	6	-	6	68	-	2	50	16
Vacenovice	15	-	3	9	-	1	-	-	6	-	1	2	3
Velká nad Veličkou	37	-	7	15	2	1	1	3	15	-	3	9	3
Veselí nad Moravou	92	-	14	20	5	6	7	11	22	1	6	8	7
Vlkoš	16	-	2	1	1	5	-	4	7	1	-	2	4
Vnorovy	23	-	5	9	1	-	2	3	4	1	1	1	1
Vracov	48	-	8	15	1	5	-	3	16	1	2	5	8
Vřesovice	12	-	-	5	2	-	1	-	5	-	1	2	2
Žarošice	69	1	16	15	5	10	1	5	58	-	2	36	20
Ždánice	83	1	23	23	7	3	3	5	54	1	1	27	25
Želetice	19	1	5	9	1	-	1	-	15	-	1	11	3
Žeravice	10	-	2	6	1	-	-	-	5	-	-	3	2
Vyškov	984	6	136	141	83	144	41	90	763	18	69	409	263
Bohdalice-Pavlovice	27	-	4	6	-	3	-	3	15	-	1	10	4
Bošovice	209	3	66	38	21	13	10	18	190	4	9	129	48
Brankovice	58	-	17	12	3	5	2	1	50	-	1	14	35
Bučovice	404	2	90	55	41	41	12	41	327	7	24	147	149
Dětkovice	11	1	2	3	1	1	-	1	7	1	-	4	2
Dražovice	96	1	19	34	7	8	4	4	82	2	12	53	15
Drnovice	87	2	22	21	5	10	3	4	68	-	2	37	28
Dryšice	12	-	3	2	-	1	-	1	5	-	1	3	1
Habrovany	79	1	28	9	9	3	2	5	73	-	14	49	10
Heršpice	61	1	15	11	6	4	4	4	50	-	5	28	17
Hlubočany	12	-	-	4	1	1	1	2	9	1	1	4	3
Hodějice	83	-	27	19	7	10	-	3	67	1	11	28	27
Holubice	174	2	64	17	23	24	4	7	160	8	43	93	16
Hostěrádky-Rešov	175	1	61	23	15	17	5	13	169	-	28	125	16
Hoštice-Heroltice	15	-	1	4	3	2	-	1	12	-	2	5	4
Hrušky	155	1	64	16	13	15	1	14	140	-	23	77	40
Hvězdlice	19	-	7	6	2	-	1	-	8	-	-	4	4
Chvalkovice	14	-	3	2	3	-	-	-	9	1	-	4	4
Ivanovice na Hané	58	-	12	13	6	7	3	5	37	3	3	15	16
Ježkovice	10	-	2	2	-	1	-	-	4	-	-	1	3
Kobeřice u Brna	69	-	23	11	8	2	4	6	59	-	3	44	12
Kojátky	16	-	2	7	-	-	-	1	12	1	-	4	7
Komořany	73	-	22	15	4	7	4	3	68	2	12	43	11
Kozlany	18	1	1	4	-	2	-	2	13	-	1	5	7
Krásensko	19	-	5	3	3	3	-	1	17	-	-	8	9
Křenovice	382	2	146	42	28	42	12	33	353	1	46	241	65

Tab. č. 717 Zaměstnané osoby dojíždějící do zaměstnání podle odvětví ekonomické činnosti, času stráveného dojížděním, frekvence dojíždějí a podle obce dojíždějí a obce vyjíždějí

Okres Brno-město

Obec dojíždějí Obec vyjíždějí	Dojíždějící celkem	z toho odvětví ekonomické činnosti							z celkového počtu dojíždějí denně	z toho čas v minutách			
		zemědělství lesnictví	průmysl	stavebnictví	obchod	doprava a teleko- munikace	školařství	zdravot- nictví, soc. činnosti		- 14	15 - 29	30 - 59	60 +
Křižanovice	98	-	27	24	11	6	4	7	86	-	5	50	31
Kučerov	14	-	2	4	-	-	-	-	11	1	1	4	5
Letonice	136	-	37	46	12	13	3	3	115	1	9	54	51
Lovčičky	103	2	33	19	11	4	5	11	91	2	4	64	21
Luleč	26	1	5	6	1	3	2	2	22	1	-	12	9
Milešovice	149	-	51	23	13	12	4	5	136	1	10	89	35
Milonice	13	-	5	3	1	1	-	1	9	-	-	2	7
Moravské Málkovic	18	-	5	7	-	3	-	-	10	1	-	3	6
Mouchnice	13	-	3	-	-	1	1	-	11	2	-	1	8
Mouřínov	21	1	8	2	-	1	-	4	18	-	1	8	9
Němčany	78	1	24	22	6	6	1	4	67	-	2	29	35
Nemochovice	15	-	2	5	1	2	-	1	8	2	2	-	4
Nemojany	34	-	6	4	3	7	3	1	27	-	-	11	16
Nemotice	28	-	7	4	3	8	-	2	18	-	1	3	14
Nesovice	94	2	30	9	10	9	3	10	78	1	2	20	55
Nevojice	33	-	17	2	1	4	1	4	27	-	-	10	17
Nížkovice	88	1	36	16	6	5	2	4	83	3	13	47	20
Olšany	37	1	10	9	3	3	-	2	32	-	4	21	7
Otnice	287	8	94	57	20	20	7	14	259	7	16	184	50
Podbřežice	13	-	4	4	-	2	-	1	12	-	2	9	1
Podomí	19	-	3	3	3	1	2	-	17	-	2	9	6
Prusy-Boškůvky	26	-	3	8	1	4	-	-	16	-	1	10	4
Pustiměř	44	-	4	8	6	3	4	4	35	1	3	16	15
Račice-Pístovice	58	2	18	9	6	5	1	4	46	2	1	29	14
Radslavice	13	-	5	1	1	1	1	-	10	-	2	6	2
Rašovice	77	-	21	17	7	7	-	5	64	-	4	31	29
Rostěnice-Zvonovice	26	-	3	13	3	3	-	-	18	-	2	12	4
Rousínov	502	3	144	71	66	50	12	26	440	8	87	275	69
Ruprechtov	16	1	4	1	1	4	1	1	9	1	1	3	3
Slavkov u Brna	711	2	196	111	71	62	34	66	606	14	102	330	159
Snovídky	35	-	12	4	2	7	-	4	26	1	1	7	17
Studnice	10	-	1	2	-	1	-	1	4	-	1	3	-
Šaratice	175	3	71	16	12	10	4	12	159	1	16	96	45
Švábenice	29	-	5	9	2	2	-	5	22	1	1	12	8
Tučapy	21	-	6	5	4	1	-	1	19	1	4	10	4
Uhřice	11	-	4	1	2	3	1	-	9	-	-	4	5
Vážany	11	-	1	3	2	3	1	-	10	-	-	6	4
Vážany nad Litavou	108	2	39	14	6	8	-	11	97	-	15	55	26
Velešovice	176	1	60	35	11	9	5	15	158	3	44	94	15
Zbýšov	97	4	32	7	7	8	6	8	91	2	6	75	7
Znojmo	342	5	42	68	31	32	21	22	146	12	16	54	64
Blížkovice	10	1	3	1	1	1	-	-	4	-	1	3	-
Bohutice	93	-	23	17	16	23	2	2	79	1	2	26	50

Tab. č. 717 Zaměstnané osoby dojíždějící do zaměstnání podle odvětví ekonomické činnosti, času stráveného dojížděním, frekvence dojížděky a podle obce dojížděky a obce vyjížděky

Okres Brno-město

Obec dojížděky Obec vyjížděky	Dojíždějící celkem	z toho odvětví ekonomické činnosti							z celkového počtu dojíždí denně	z toho čas v minutách			
		zemědělství lesnictví	průmysl	stavebnictví	obchod	doprava a teleko- munikace	školství	zdravot- nictví, soc. činnosti		- 14	15 - 29	30 - 59	60 +
Borotice	15	-	2	6	2	2	-	-	4	-	-	1	3
Božice	30	2	5	11	2	3	-	3	9	-	-	7	2
Branišovice	59	-	14	22	5	2	1	5	51	2	2	38	9
Břežany	37	-	3	22	3	3	-	1	15	1	-	5	9
Čejkovice	11	-	1	9	-	1	-	-	4	-	-	2	2
Damnice	24	1	5	7	6	-	-	2	19	1	3	9	6
Dobelice	11	-	2	1	3	3	-	1	6	1	-	-	5
Dobřínsko	17	-	1	6	3	1	-	-	12	-	-	5	7
Dobšice	26	-	1	6	3	1	4	-	17	2	3	7	4
Dolenice	15	-	2	5	5	-	-	-	9	-	-	3	6
Dolní Dubňany	10	1	-	6	-	1	1	-	6	-	-	2	4
Dyjkovice	27	-	5	12	6	-	-	1	9	-	1	5	3
Hevlín	19	3	3	9	1	1	-	-	6	1	1	2	2
Hodonice	25	1	3	8	1	3	-	-	14	1	2	5	6
Horní Dunajovice	10	1	-	5	-	-	-	-	4	1	-	1	2
Hostěradice	42	2	3	19	8	2	-	1	24	-	3	12	9
Hrabětice	26	-	8	8	3	2	-	-	8	-	-	4	4
Hrádek	24	1	1	19	1	1	-	-	3	-	-	2	1
Hrušovany nad Jevišovkou	106	3	16	27	21	10	-	3	54	4	5	29	16
Jamolice	23	-	5	9	2	1	1	1	20	-	2	6	10
Jaroslavice	29	-	4	14	5	2	-	-	5	1	-	2	2
Jevišovice	15	-	3	1	1	3	1	-	6	1	2	1	2
Jezeřany-Maršovice	92	1	35	19	11	7	-	6	80	1	5	52	22
Jiřice u Miroslavi	27	-	4	7	5	5	-	-	16	-	-	8	8
Kubšice	13	-	6	3	-	3	-	-	11	-	-	7	4
Kuchařovice	10	-	1	4	-	2	-	-	4	2	1	1	-
Lechovice	14	-	2	3	-	1	-	2	7	-	-	6	1
Litobratřice	31	1	1	16	6	1	-	2	11	-	1	1	9
Loděnice	48	2	9	8	8	6	1	4	37	-	1	16	19
Mackovice	16	-	4	9	1	-	-	-	7	-	-	5	2
Mikulovice	19	-	6	10	-	-	-	1	8	-	2	-	6
Miroslav	193	1	40	64	21	21	3	8	120	1	2	64	53
Miroslavské Knínice	13	-	5	2	-	2	1	-	11	2	1	4	4
Morašice	14	-	2	7	-	1	-	-	2	-	-	2	-
Moravský Krumlov	312	-	56	75	24	39	12	33	220	7	15	82	116
Našiměřice	27	-	6	6	3	5	-	-	15	-	1	2	12
Olbramovice	95	-	22	25	9	12	-	5	76	2	9	40	25
Oleksovice	23	-	2	13	3	1	-	2	9	1	-	3	5
Petrovice	18	-	3	3	1	1	1	4	12	2	-	4	6
Plenkovice	10	1	-	7	-	-	-	-	2	-	1	-	1
Práče	20	-	1	10	3	1	-	-	9	3	1	2	3
Pravice	25	-	9	10	-	3	-	-	20	1	1	13	5
Prosiměřice	10	-	2	6	-	-	-	-	3	1	-	2	-

Tab. č. 717 Zaměstnané osoby dojíždějící do zaměstnání podle odvětví ekonomické činnosti, času stráveného dojíždkou, frekvence dojíždky a podle obce dojíždky a obce vyjíždky

Okres Brno-město

Obec dojíždky Obec vyjíždky	Dojíždějící celkem	z toho odvětví ekonomické činnosti							z celkového počtu dojíždí denně	z toho čas v minutách			
		zemědělství lesnictví	průmysl	stavebnictví	obchod	doprava a teleko- munikace	školství	zdravot- nictví, soc. činnosti		- 14	15 - 29	30 - 59	60 +
Rešice	11	-	1	3	2	1	-	2	6	-	-	4	2
Rybníky	12	-	-	5	2	3	-	-	8	-	-	4	4
Skalice	17	1	4	6	1	1	1	-	6	3	-	1	2
Strachotice	15	-	3	7	1	-	-	1	5	2	-	2	1
Suchohrdly	23	-	2	7	3	3	1	-	18	-	-	3	15
Šanov	39	-	5	20	5	5	1	-	26	3	5	9	9
Šumice	14	-	2	2	-	7	-	3	8	-	1	7	-
Tasovice	22	-	-	11	4	2	1	-	6	1	3	1	1
Tavíkovice	17	-	-	7	1	1	-	2	9	-	1	2	6
Troskotovice	69	-	14	28	6	5	-	6	41	-	2	19	20
Trstěnice	24	-	4	6	2	4	1	-	8	1	1	2	4
Vedrovice	99	-	18	21	10	19	1	8	70	-	6	28	36
Vémyslice	35	-	7	14	3	2	-	3	14	-	1	7	6
Višňové	31	1	3	9	3	9	1	-	14	-	2	4	8
Vranov nad Dyjí	15	-	4	7	2	-	-	-	2	-	1	-	1
Jeseník	46	-	9	7	7	1	3	3	13	1	6	4	2
Lipová-lázně	10	-	2	2	-	1	-	2	4	-	2	2	-
Zlaté Hory	20	-	1	5	4	3	1	2	2	-	2	-	-
Olomouc	284	6	30	67	33	19	13	13	123	8	10	56	49
Litovel	17	-	3	3	3	-	1	2	3	-	1	1	1
Šternberk	33	-	4	7	1	2	1	3	6	-	2	1	3
Uničov	29	-	6	5	5	-	1	2	11	1	5	3	2
Prostějov	283	2	43	45	32	15	15	13	143	8	13	69	52
Brodek u Prostějova	13	1	2	5	2	1	-	-	5	-	-	2	3
Horní Štěpánov	11	-	1	5	-	2	-	-	8	-	1	2	5
Konice	16	-	3	4	1	1	2	-	7	-	2	2	3
Kostelec na Hané	13	-	4	2	-	1	2	-	4	-	-	4	-
Němčice nad Hanou	14	-	-	4	1	1	-	2	7	1	-	4	2
Nezamyslice	17	-	1	5	-	6	1	2	8	1	1	3	3
Otaslavice	15	-	4	5	-	1	-	1	8	-	-	1	7
Plumlov	13	1	1	2	1	2	-	-	2	-	-	2	-
Protivanov	14	-	1	6	1	1	-	2	8	-	1	2	5
Ptení	11	-	3	1	1	1	-	2	4	-	1	1	1
Rozstání	18	-	6	5	4	-	-	-	12	-	-	6	6
Tištín	10	-	1	2	-	3	-	1	2	-	1	-	1
Určice	10	-	1	3	2	1	-	-	6	-	2	4	-
Přerov	182	-	31	19	30	18	7	10	58	3	10	16	29
Hranice	79	-	14	9	6	4	5	8	18	1	2	6	9
Kojetín	25	-	1	10	2	1	3	-	11	1	-	4	6
Lipník nad Bečvou	27	2	5	5	2	2	-	2	6	1	-	1	3
Tovačov	14	-	-	7	1	2	-	-	7	-	2	3	2
Šumperk	76	1	14	7	7	9	2	4	19	6	6	7	-
Bludov	10	-	1	-	1	-	1	-	5	-	3	2	-

Tab. č. 717 Zaměstnané osoby dojíždějící do zaměstnání podle odvětví ekonomické činnosti, času stráveného dojížděním, frekvence dojíždějí a podle obce dojíždějí a obce vyjíždějí

Okres Brno-město

Obec dojíždějí Obec vyjíždějí	Dojíždějící celkem	z toho odvětví ekonomické činnosti							z celkového počtu dojíždějí denně	z toho čas v minutách			
		zemědělství lesnictví	průmysl	stavebnictví	obchod	doprava a teleko- munikace	školství	zdravot- nictví, soc. činnosti		- 14	15 - 29	30 - 59	60 +
Hanušovice	19	-	9	2	1	2	-	1	7	3	-	1	3
Mohelnice	25	1	5	-	6	-	1	3	7	2	1	4	-
Zábřeh	33	-	5	7	8	2	-	3	7	1	2	2	2
Kroměříž	160	-	26	21	10	7	10	19	74	4	11	22	37
Bystřice pod Hostýnem	35	-	4	3	5	6	3	2	11	-	2	5	4
Holešov	48	-	11	7	3	3	3	2	16	2	3	6	5
Hulín	21	-	4	7	1	1	-	3	6	2	-	1	3
Chropyně	26	1	5	2	2	1	1	2	10	2	-	4	4
Chvalčov	15	-	-	8	1	2	1	1	4	-	1	1	2
Koryčany	62	-	19	15	5	11	1	3	28	1	2	12	13
Morkovice-Slížany	32	1	6	13	1	2	1	4	8	-	-	3	5
Pačlavice	11	-	3	3	-	1	-	1	4	-	1	-	3
Střílky	12	-	2	5	2	1	-	-	7	1	-	5	1
Zborovice	11	-	-	3	-	3	-	2	3	-	-	-	3
Zdounky	11	-	2	2	1	-	3	-	3	1	-	2	-
Uherské Hradiště	138	1	22	18	12	12	7	6	46	4	9	12	21
Bánov	12	-	1	3	-	-	1	2	2	-	-	-	2
Bojkovice	37	-	7	16	1	1	4	1	6	1	-	1	3
Boršice	17	-	2	4	3	2	-	3	5	-	-	4	1
Boršice u Blatnice	10	1	-	8	-	1	-	-	-	-	-	-	-
Březová	26	-	3	14	2	-	-	2	1	-	-	1	-
Buchlovice	15	-	3	1	1	-	-	3	6	1	-	2	3
Dolní Němčí	33	1	9	16	-	-	-	1	11	1	1	3	6
Hluk	25	-	5	6	1	-	1	-	3	-	-	2	1
Kunovice	31	-	3	6	5	2	3	1	8	1	1	4	2
Nivnice	18	-	2	7	1	2	1	1	1	1	-	-	-
Ostrožská Nová Ves	14	-	4	2	1	-	1	2	2	1	-	1	2
Polešovice	17	1	1	5	2	-	3	2	2	-	-	-	2
Staré Město	29	-	6	8	4	3	3	3	6	-	2	1	3
Strání	76	-	13	31	4	11	-	6	4	-	2	2	-
Šumice	18	-	4	8	1	1	-	1	2	-	-	-	2
Uherský Brod	124	2	19	46	11	6	10	9	26	3	6	6	11
Uherský Ostroh	21	-	3	7	2	-	-	2	3	-	-	2	1
Vlčnov	11	-	1	5	-	-	-	2	3	-	-	-	3
Vsetín	73	-	12	14	8	5	3	7	14	3	2	4	5
Francova Lhota	16	-	2	12	-	-	1	-	1	-	1	-	-
Hovězí	10	-	-	5	-	1	-	-	2	-	-	2	-
Rožnov pod Radhoštěm	45	-	8	3	3	-	5	1	1	-	1	-	-
Střelná	10	-	1	6	1	-	-	1	-	-	-	-	-
Valašské Meziříčí	54	-	6	11	4	4	4	-	8	-	1	6	1
Zlín	183	2	16	25	22	9	24	6	59	12	12	14	20
Brumov-Bylnice	44	-	6	17	5	2	-	3	9	1	2	4	2
Luhačovice	26	1	3	3	1	1	1	1	4	-	2	2	-

Tab. č. 717 Zaměstnané osoby dojíždějící do zaměstnání podle odvětví ekonomické činnosti, času stráveného dojíždkou, frekvence dojíždky a podle obce dojíždky a obce vyjíždky

Okres Brno-město

Obec dojíždky Obec vyjíždky	Dojíždějící celkem	z toho odvětví ekonomické činnosti							z celkového počtu dojíždí denně	z toho čas v minutách			
		zemědělství lesnictví	průmysl	stavebnictví	obchod	doprava a teleko- munikace	školství	zdravot- nictví, soc. činnosti		- 14	15 - 29	30 - 59	60 +
Napajedla	20	-	5	3	2	4	-	-	3	-	-	1	2
Otrokovice	37	-	7	4	7	5	2	2	12	2	1	2	7
Slavičín	45	-	3	16	2	3	4	2	10	1	3	5	1
Štítná nad Vláří-Popov	13	-	-	7	-	2	-	1	3	1	1	-	1
Valašské Klobouky	20	1	2	4	2	1	2	2	4	1	2	1	-
Vizovice	14	-	-	1	3	1	1	3	4	-	1	2	1
Bruntál	54	1	7	15	5	7	2	2	8	1	1	5	1
Břidličná	11	-	5	1	-	1	-	-	4	1	-	2	1
Krnov	54	-	7	7	9	2	5	7	12	2	1	6	3
Město Albrechtice	10	-	1	3	3	-	-	1	5	1	1	3	-
Rýmařov	46	-	2	18	4	4	1	4	3	-	2	-	1
Vrbno pod Pradědem	34	1	6	6	7	-	1	1	2	1	-	1	-
Frýdek-Místek	81	-	9	8	9	4	1	4	5	1	2	-	2
Frýdlant nad Ostravicí	11	-	1	4	1	-	-	-	-	-	-	-	-
Třinec	39	-	7	5	6	-	1	1	2	-	2	-	-
Karviná	54	-	11	8	8	4	5	3	19	5	6	7	1
Bohumín	20	-	2	3	1	1	1	2	4	1	2	1	-
Český Těšín	24	-	4	4	5	-	3	-	-	-	-	-	-
Havířov	85	-	23	8	14	4	3	4	25	2	10	10	2
Orlová	30	-	5	4	2	1	1	4	6	-	5	-	1
Nový Jičín	56	-	9	8	5	3	2	7	14	1	4	5	4
Frenštát pod Radhoštěm	21	-	5	-	2	2	2	3	4	-	-	2	2
Kopřivnice	40	-	8	4	10	-	1	2	9	1	2	4	1
Odry	13	-	3	1	1	1	1	-	3	1	1	1	-
Příbor	23	1	4	2	3	-	1	1	3	-	2	1	-
Studénka	16	-	-	3	2	3	2	1	4	-	-	1	3
Opava	96	-	10	19	9	5	9	5	22	5	7	9	1
Budišov nad Budišovkou	14	-	3	5	1	1	-	-	5	-	1	2	2
Vitkov	16	-	3	3	1	1	-	2	4	-	1	-	3
Ostrava	392	2	46	61	59	22	21	18	67	9	20	22	16
dojíždí z jiných okresů celkem	65045	695	16086	10435	7071	5785	2638	4675	47762	1832	8499	25725	11577
dojíždějící do obce úhrnem	65045	695	16086	10435	7071	5785	2638	4675	47762	1832	8499	25725	11577
2. Nejistěno													
obec vyjíždky:													
dojíždí v rámci okresu celkem	-	-	-	-	-	-	-	-	-	-	-	-	-
dojíždí z jiných okresů celkem	82	2	12	22	7	5	2	4	48	1	11	24	12
dojíždějící do obce úhrnem	82	2	12	22	7	5	2	4	48	1	11	24	12

Sčítání lidu, domů a bytů 2001 – dojíždka do zaměstnání a škol

Zpracoval:

Odbor statistiky vývoje obyvatelstva Českého statistického úřadu

Ředitelka odboru: Ing. Jiřina Růžková, CSc.

Praha, prosinec 2003



Sčítání lidu, domů a bytů

WWW.CZSO.CZ

Kód: e-4130-03

Objednávky zasílejte na adresu:
Český statistický úřad
odbor informačních služeb
Sokolovská č. n. 142
186 04 Praha 8

e-mail: objednavky@gw.czso.cz

© Český statistický úřad, 2003