

republika

kraj

okres

město

SČÍTÁNÍ LIDU, DOMŮ A BYTŮ K 1. 3. 2001

**DOJÍŽĎKA DO ZAMĚSTNÁNÍ
A ŠKOL**

Okres Klatovy



Český statistický úřad



Sčítání lidu, domů a bytů

OBYVATELSTVO

Ročník 2003

SLDB
Kód publikace: e - 4130 - 03

Praha, 10. prosince 2003
Č.j.: 1597 / 03 - 3310

Sčítání lidu, domů a bytů k 1. 3. 2001 – dojížd'ka do zaměstnání a škol Okres Klatovy

Zpracoval: Odbor statistiky vývoje obyvatelstva

Ředitelka odboru: Ing. Jiřina Růžková, CSc.

Kontaktní zaměstnanec: Ing. Josef Škrabal, tel.: 274052189, e-mail: skrabal@gw.czso.cz

Ing. Štěpánka Morávková, tel.: 274052876, e-mail: moravkova@gw.czso.cz

Český statistický úřad
2003

Zajímají Vás nejnovější údaje o inflaci, HDP, obyvatelstvu, průměrných mzdách a mnohé další?
Najdete je na stránkách ČSÚ na Internetu:

www.czso.cz

ISBN: 80-250-0585-2

© Český statistický úřad, Praha 2003

OBSAH

	Strana
ÚVOD	5
METODICKÉ VYSVĚTLIVKY	6
MAPOVÁ ČÁST	
Územní členění - SLDB 2001	9
Bilance vyjížděky a dojížděky do zaměstnání - SLDB 2001	10
Podíl vyjíždějících do zaměstnání ze zaměstnaných osob - SLDB 2001	11
Podíl vyjíždějících žáků, studentů a učňů z vyjíždějících celkem - SLDB 2001	12
Struktura vyjížděky do zaměstnání podle místa dojížděky - SLDB 2001	13
Struktura vyjížděky žáků, studentů a učňů podle místa dojížděky - SLDB 2001	14
TABULKOVÁ ČÁST	
Tab. 714 Obyvatelstvo vyjíždějící do zaměstnání a do školy podle pohlaví, věku a podle obce vyjížděky a obce dojížděky.....	15
Tab. 715 Zaměstnané osoby vyjíždějící do zaměstnání podle odvětví ekonomické činnosti, času stráveného vyjížděkou, frekvence vyjížděky a podle obce vyjížděky a obce dojížděky	36
Tab. 716 Obyvatelstvo dojíždějící do zaměstnání a do školy podle pohlaví, věku a podle obce dojížděky a obce vyjížděky	57
Tab. 717 Zaměstnané osoby dojíždějící do zaměstnání podle odvětví ekonomické činnosti, času stráveného dojížděkou, frekvence dojížděky a podle obce dojížděky a obce vyjížděky	74

Úvod

ÚVOD

Sčítání lidu, domů a bytů k 1. březnu 2001 se uskutečnilo na celém území České republiky podle zákona č. 158/1999 Sb., o sčítání lidu, domů a bytů v roce 2001. Údaje byly zjišťovány podle stavu o půlnoci z 28. února na 1. března (rozhodný okamžik). Sčítání organizoval, řídil a koordinoval Český statistický úřad, který zabezpečoval přípravu a provedení sčítání ve spolupráci s Ministerstvem pro místní rozvoj, Ministerstvem obrany, Ministerstvem spravedlnosti, Ministerstvem vnitra, Ministerstvem zahraničních věcí, Českým úřadem zeměměřickým a katastrálním, okresními úřady a obcemi. Sčítání v jednotlivých sčítacích obvodech zajišťovali sčítací komisaři a sčítací revizoři. Jako sčítací obvod bylo vymezeno území základní sídelní jednotky nebo jeho část, ve které sběr údajů zajišťoval jeden sčítací komisař. Samostatné sčítací obvody tvořila zařízení hromadně ubytovaných příslušníků ozbrojených sil, Policie České republiky, zařízení Vězeňské služby, uprchlické tábory a zastupitelské úřady v zahraničí.

Sčítání se vztahovalo na každou fyzickou osobu, která měla v rozhodný okamžik na území České republiky trvalý nebo dlouhodobý pobyt, i na každou další fyzickou osobu, která byla na území České republiky v rozhodný okamžik přítomna (i když zde neměla trvalý nebo dlouhodobý pobyt), na každý dům, určený pro bydlení, i neobydlený, na každý byt, i neobydlený. Sčítání nepodléhali cizí státní příslušníci požívající diplomatických imunit a výsad, jakož i domy a byty ve vlastnictví jiných států, které sloužily k diplomatickým účelům.

Obsah sčítání (zjišťované údaje) stanovil zákon č. 158/1999 Sb. Všechny osoby měly povinnost uvést o sobě údaje v rozsahu a způsobem stanoveným zákonem. Tradičně byla použita metoda sebesčítání, kdy obyvatelé sami vyplňovali sčítací tiskopisy. Za nezletilou osobu poskytl údaje její zákonný zástupce, za osobu zbavenou způsobilosti k právním úkonům její opatrovník. Za osobu, která měla ve sčítacím obvodu trvalý pobyt, ale byla dočasně nepřítomná, poskytla údaje jiná osoba z její bytové domácnosti.

Při sčítání lidu, domů a bytů 2001 byly použity sčítací tiskopisy: Sčítací list osob, Domovní list, Bytový list. Vzory sčítacích tiskopisů vymezila „Vyhláška Českého statistického úřadu, kterou se stanoví vzory sčítacích tiskopisů pro sčítání lidu, domů a bytů v roce 2001 a vzor průkazu sčítacího komisaře a sčítacího revizora“ (Sbírka zákonů, částka 95, 13. října 2000).

Všechny údaje byly zpracovány podle územního a správního členění státu platného v České republice k 1. březnu 2001.

Sčítání lidu, domů a bytů v roce 2001 v České republice respektovalo z hlediska obsahu, metodiky i zpracování údajů **Rezoluci Ekonomické a sociální rady OSN** z roku 1995 k programu světových sčítání a **Doporučení pro sčítání lidu, domů a bytů kolem roku 2000 v evropském regionu**, která zpracoval Statistický úřad Evropské unie (Eurostat) ve spolupráci s Evropskou hospodářskou komisí.

METODICKÉ VYSVĚTLIVKY

Otázky týkající se dojížděky/docházky do zaměstnání a školy (místo pracoviště, školy, frekvence dojížděky/docházky, denní dojížděka/docházka do zaměstnání a školy, dopravní prostředek) vyplňovaly pouze osoby pracující a žáci, studenti a učni, kteří uváděli údaje o dojížděce/docházce do školy i v případě, že byli pracujícími studenty a uční. Zahrnuty jsou všechny osoby, které měly v rozhodný okamžik sčítání na území České republiky trvalý nebo dlouhodobý pobyt bez ohledu na to, zda v rozhodný okamžik sčítání byly v místě svého trvalého nebo dlouhodobého pobytu přítomny. Údaje o dojížděce vyplňovaly podle skutečnosti k 1.3.2001.

Zjišťovaly se údaje o

- přesunu z *místa trvalého bydliště* na místo pracoviště (otázka na místo pracoviště, školy a otázka na frekvenci dojížděky (docházky) do zaměstnání a školy) a
- *každodenním pohybu* zaměstnaných osob, školáků, učňů a studentů z místa trvalého nebo přechodného bydliště (otázka na denní dojížděku/docházku do zaměstnání a školy a otázka na dopravní prostředek).

Osoby *vyjíždějící do zaměstnání a škol* jsou osoby, které uvedly, že místo jejich pracoviště nebo školy bylo v jiném domě, (resp. v jiné obci nebo v jiném státu) než ve kterém měly trvalý (dlouhodobý) pobyt.

Vyjíždějící mimo obec jsou osoby, jejichž obec pracoviště, školy byla jiná než obec trvalého pobytu, případně jejichž místo pracoviště bylo v zahraničí. V počtu vyjíždějících z obce jsou zahrnuty i osoby, s nezjištěnou obcí pracoviště, pokud byl znám okres pracoviště, který byl různý od okresu trvalého pobytu.

Vyjíždějící denně byly osoby, které v otázce o frekvenci dojížděky (alternativy - denně, týdně, 1 - 2 x měsíčně, jinak), zvolily danou odpověď.

Čas strávený dojížděkou se týká každodenního dojíždění (docházení) do zaměstnání nebo školy. Osoby, které z místa trvalého pobytu dojížděly do zaměstnání a školy jinak než denně, uváděly v této otázce dobu denní dojížděky (docházky) z místa jejich přechodného ubytování do zaměstnání nebo školy. Údaj odpovídal celkové době, která uplyne od opuštění domova (místa přechodného ubytování) do registrace na pracovišti nebo vstupu do školy, tj. včetně pěší chůze na stanici a od stanice veřejné dopravy, čekání na příjezd, přestup, apod.

Zaměstnané osoby v tabulkách za dojížděku jsou všechny osoby pracující s výjimkou pracujících studentů a učňů, kteří vyplňovali do tiskopisu dojížděku do školy a proto jsou ve všech výstupech za dojížděku zařazeni v kategorii *studentů a učňů*, bez ohledu na skutečnost, že v rozhodný okamžik sčítání byli také ekonomicky aktivní. Mezi zaměstnané osoby jsou tak zahrnuty všechny osoby, které uvedly, že patří mezi zaměstnané osoby, zaměstnavatele, samostatně činné, pracující důchodce, ženy na mateřské dovolené v trvání 28 resp. 37 týdnů, osoby v základní, náhradní nebo civilní vojenské službě, ve vazbě a výkonu trestu. Ženy na mateřské dovolené, osoby ve vazbě a ve výkonu trestu uváděly údaje podle posledního zaměstnání, pokud trval jejich pracovní poměr. Údaj o celkovém počtu zaměstnaných osob zveřejněný v této publikaci se liší od údajů o počtu zaměstnaných osob uváděných v jiných publikacích s výsledky sčítání. Důvodem je skutečnost, že v tabulkách o počtu dojíždějících a vyjíždějících osob nejsou v úhrnu zaměstnaných zahrnuti pracující studenti a učni.

Směrový proud vyjížděky je definován jako vyjíždějící osoba/osoby z obce trvalého pobytu do obce pracoviště nebo z obce trvalého pobytu do jiného státu (při dojížděce do zahraničí).

Zařazení zaměstnaných osob do *odvětví ekonomické činnosti* se provádělo podle hlavního druhu ekonomické činnosti. Přehled odvětví byl uveden ve vysvětlivkách ke sčítacím tiskopisům.

Tabulky 714 - 717 obsahují údaje pouze o osobách vyjíždějících z obce. Výčet jednotlivých obcí dojížděky resp. vyjížděky je zde odvozen ze směrových proudů. Pro uvedení konkrétní obce dojížděky resp. vyjížděky v rámci ostatních okresů, je rozhodující velikost směrového proudu – celkový počet dojíždějících v proudu musí být minimálně 10 osob.

Údaje o počtu vyjíždějících osob byly zveřejněny také v publikaci „Sčítání lidu, domů a bytů k 1.3.2001 – základní informace o okresech a krajích“ resp. v publikacích „Sčítání lidu, domů a bytů k 1.3.2001 – základní informace o obcích“ v jednotlivých okresech v tabulce 114. Údaj o celkovém počtu vyjíždějících osob – zaměstnaných nebo žáků, studentů a učňů – v tab. 114 zahrnuje na rozdíl od tabulek uvedených v této publikaci i počty osob s nezjištěným místem pracoviště, školy (nezjištěný stát, okres a obec), které však uvedly, že místo pracoviště, školy je jinde než v domě, ve kterém mají trvalý pobyt.

SROVNATELNOST VÝSLEDKŮ SČÍTÁNÍ 2001 A 1991

Ve výsledcích sčítání 2001 jsou do *celkového počtu obyvatel* (v souladu s mezinárodními doporučeními) zahrnuti i cizinci s dlouhodobým pobytem. Údaje o *zaměstnaných osobách* nejsou plně srovnatelné. Ve sčítání 1991 byly do počtu ekonomicky aktivních zahrnovány i ženy na tzv. další mateřské dovolené (do 3 let věku dítěte) a osoby pobírající rodičovský příspěvek, pokud trval jejich pracovní poměr; v roce 2001 však jen ženy na mateřské dovolené v trvání 28 resp. 37 týdnů. Ostatní (tj. ženy na další mateřské dovolené a osoby pobírající rodičovský příspěvek) jsou zahrnuti do osob ekonomicky neaktivních. Rozdílne proti roku 1991 bylo zjišťování údajů o zaměstnání, postavení v zaměstnání a odvětví ekonomické činnosti u vojáků v základní, náhradní nebo civilní vojenské službě. Při

sčítání v roce 1991 uváděli tyto údaje podle posledního vykonávaného zaměstnání, v roce 2001 v souladu s metodikou ILO (International Labour Organization – Mezinárodní organizace práce) uváděli zaměstnání „voják základní (náhradní resp. civilní) služby“ a byli zahrnuti do odvětví obrany (resp. veřejné správy či sociálního zabezpečení v případě civilní služby). Tyto skutečnosti se promítly i do ukazatelů o dojíždě.

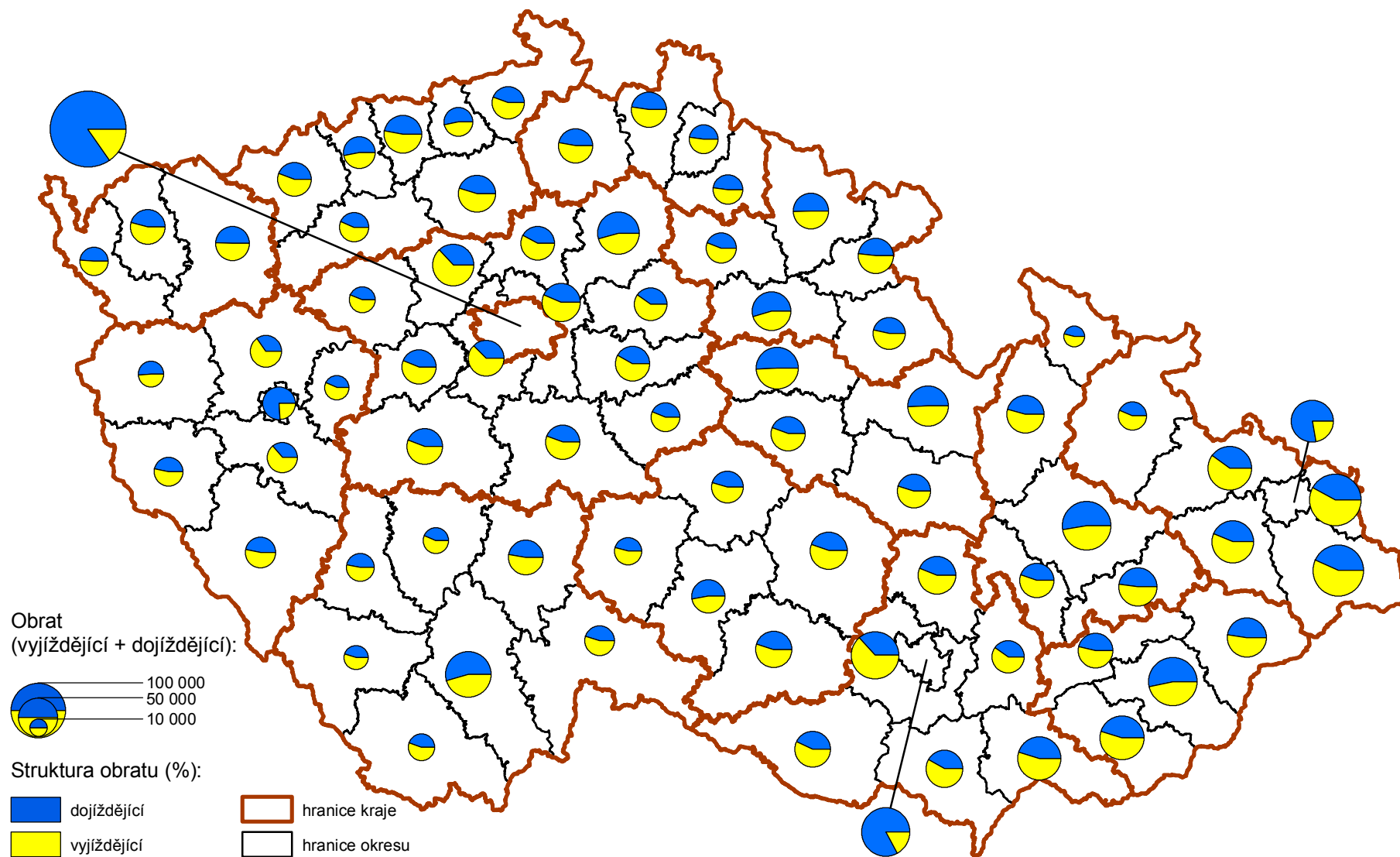
Údaje o počtech vyjíždějících a dojíždějících podle odvětví nejsou plně srovnatelné. V roce 1991 se při zařazování do odvětví vycházelo ze zápisů názvů organizací podle druhu provozované nebo převažující činnosti (klasifikace JKONH), v roce 2001 se odvětví ekonomické činnosti určovalo podle hlavního druhu ekonomické činnosti (klasifikace OKEČ).

MAPOVÁ ČÁST

Česká republika



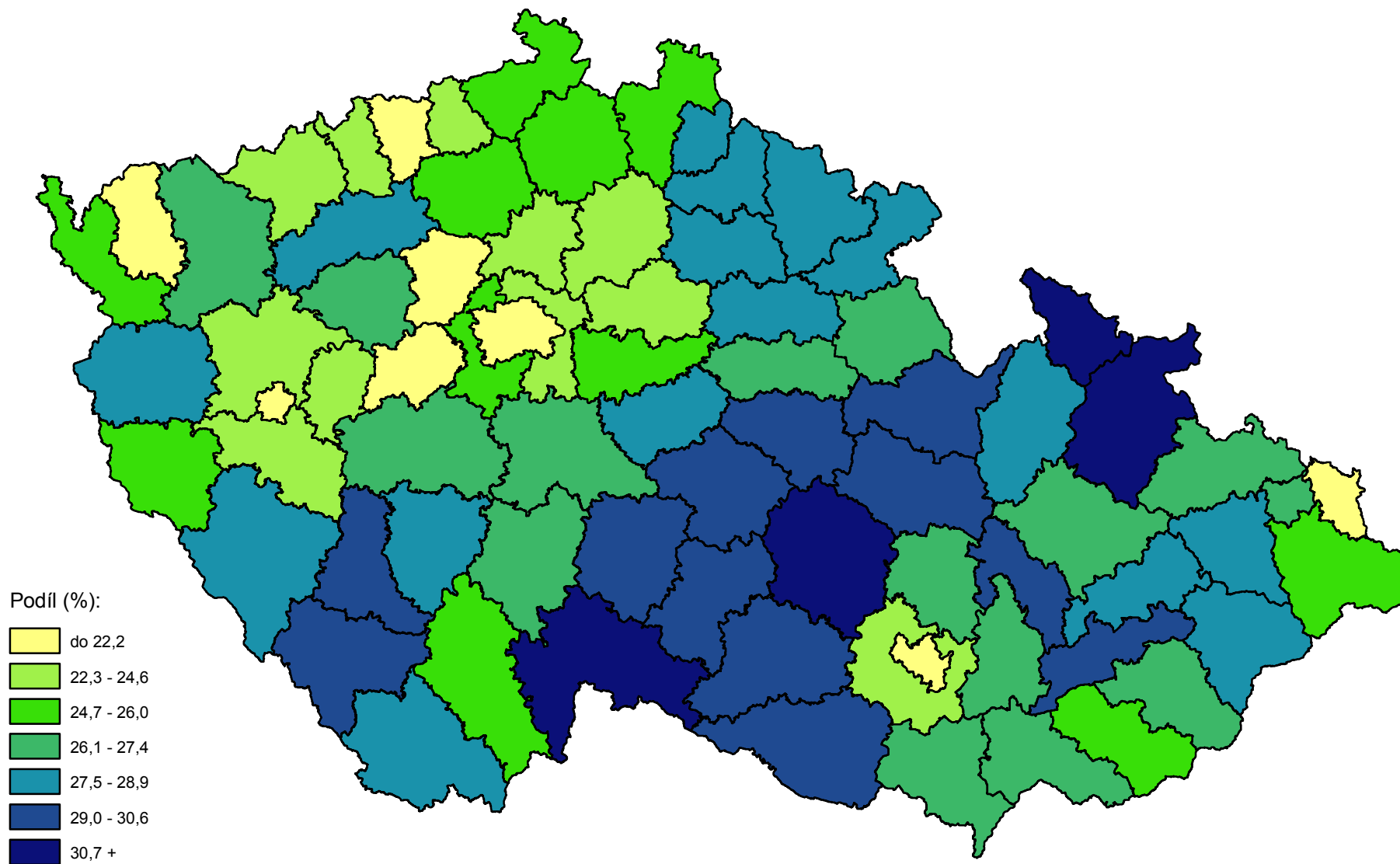
Bilance dojížd'ky a vyjížd'ky do zaměstnání - SLDB 2001



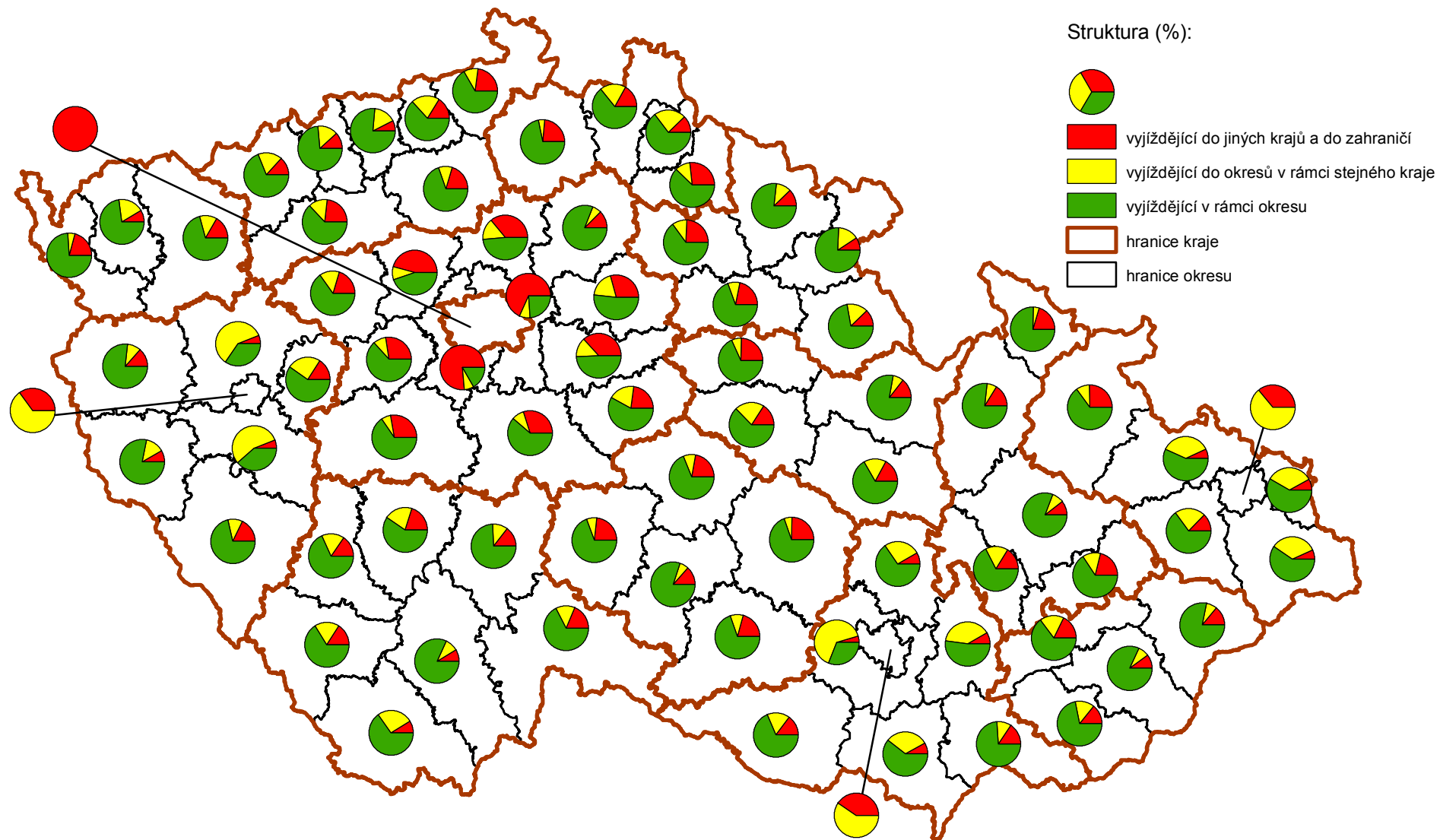
Podíl vyjíždějících do zaměstnání ze zaměstnaných osob - SLDB 2001



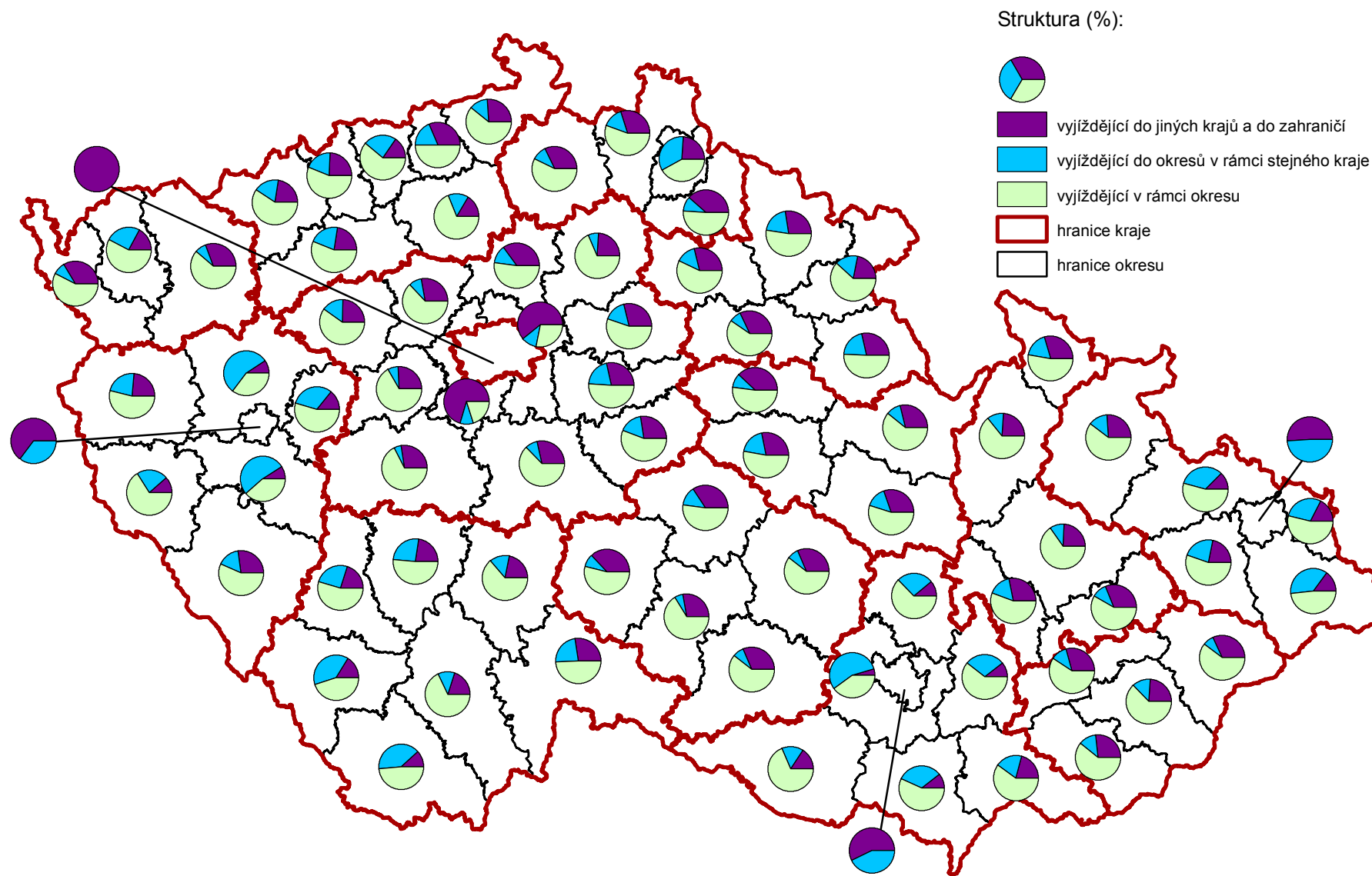
Podíl vyjíždějících žáků, studentů a učňů z vyjíždějících celkem - SLDB 2001



Struktura vyjížd'ky do zaměstnání podle místa dojížd'ky - SLDB 2001



Struktura vyjížd'ky žáků, studentů a učňů podle místa dojížd'ky - SLDB 2001



Tab. č. 714 Obyvatelstvo vyjíždějící do zaměstnání a do školy podle pohlaví, věku a podle obce vyjížděky a obce dojížděky

Okres Klatovy

Obec vyjížděky, obec dojížděky	Zaměstnané osoby vyjíždějící do zaměstnání									Žáci, studenti, učni			Vyjíždějící úhrnem
	celkem	z toho ženy	v tom ve věku						celkem	z toho ve věku 6 - 14 let	vyjíždí denně		
			15 - 24	25 - 29	30 - 39	40 - 49	50 - 59	60 +				nejz.	
Úhrn vyjíždějících	16632	6436	2958	2752	4051	3982	2704	185	-	6721	1995	4258	23353
v tom:													
vyjíždí v rámci okresu	11875	4837	1941	1748	2854	3079	2128	125	-	3810	1846	3516	15685
vyjíždí do jiných okresů kraje	1797	566	340	311	461	381	266	38	-	1078	83	442	2875
v tom okres:													
Domažlice	299	108	53	38	84	66	51	7	-	75	16	42	374
Plzeň-město	898	272	194	179	207	184	122	12	-	862	29	335	1760
Plzeň-jih	505	155	70	78	153	108	81	15	-	109	25	59	614
Plzeň-sever	27	9	1	8	5	7	4	2	-	13	5	2	40
Rokycany	24	5	3	1	7	8	5	-	-	7	2	2	31
Tachov	44	17	19	7	5	8	3	2	-	12	6	2	56
vyjíždí do jiných krajů	1994	598	514	503	449	297	214	17	-	1759	51	289	3753
vyjíždí do zahraničí	966	435	163	190	287	225	96	5	-	74	15	11	1040
Obec vyjížděky:													
1. Klatovy													
obec dojížděky:													
Běšiny	15	3	1	1	5	3	4	1	-	-	-	-	15
Bezděkov	62	20	8	11	8	20	14	1	-	2	2	2	64
Bolešiny	20	9	3	1	10	4	1	1	-	1	1	1	21
Dolany	35	7	5	2	11	12	5	-	-	-	-	-	35
Horažďovice	32	7	5	1	9	7	8	2	-	25	1	17	57
Chudenice	12	4	2	2	5	1	2	-	-	-	-	-	12
Chudenín	10	2	-	4	2	4	-	-	-	-	-	-	10
Janovice nad Úhlavou	190	34	35	22	70	49	14	-	-	6	6	6	196
Kolinec	13	3	3	1	3	3	2	1	-	-	-	-	13
Mochtín	46	28	5	4	11	13	13	-	-	5	5	5	51
Nýrsko	90	28	6	17	23	18	21	5	-	-	-	-	90
Obytce	10	1	-	3	4	-	2	1	-	-	-	-	10
Plánice	12	5	2	-	2	7	1	-	-	7	6	5	19
Předslav	63	16	10	8	17	14	11	3	-	4	4	4	67
Strážov	15	2	5	1	1	4	2	2	-	4	2	4	19
Sušice	37	15	7	3	10	11	4	2	-	71	3	56	108
Švihov	59	19	7	10	12	15	14	1	-	5	2	5	64
Vrhavěč	16	4	2	4	3	7	-	-	-	-	-	-	16
Zavlekov	10	3	1	-	3	2	3	1	-	-	-	-	10
Železná Ruda	87	36	20	26	11	16	11	3	-	1	-	-	88
vyjíždí v rámci okresu celkem	926	267	142	135	239	237	147	26	-	140	39	111	1066
Hl.m. Praha	206	74	42	85	51	18	9	1	-	252	2	16	458
Domažlice	39	13	4	4	6	14	9	2	-	21	1	15	60
Kdyně	18	6	3	2	4	6	2	1	-	-	-	-	18
Plzeň	233	67	39	53	47	61	27	6	-	262	10	163	495
Chlumčany	10	1	1	-	3	3	3	-	-	-	-	-	10
Přeštice	28	4	5	5	10	3	5	-	-	-	-	-	28
vyjíždí do jiných okresů celkem	780	233	155	195	177	147	85	21	-	710	20	206	1490

Tab. č. 714 Obyvatelstvo vyjíždějící do zaměstnání a do školy podle pohlaví, věku a podle obce vyjížděky a obce dojížděky

Okres Klatovy

Obec vyjížděky, obec dojížděky	Zaměstnané osoby vyjíždějící do zaměstnání									Žáci, studenti, učni			Vyjíždějící úhrnem
	celkem	z toho ženy	v tom ve věku							celkem	z toho ve věku 6 - 14 let	vyjíždí denně	
			15 - 24	25 - 29	30 - 39	40 - 49	50 - 59	60 +	nejz.				
vyjíždí do zahraničí	254	125	48	52	74	50	29	1	-	27	4	2	281
vyjíždějící z obce úhrnem	1960	625	345	382	490	434	261	48	-	877	63	319	2837
2. Běhařov													
obec dojížděky:													
Klatovy	20	12	2	3	2	10	3	-	-	2	-	2	22
vyjíždí v rámci okresu celkem	32	16	4	4	7	14	3	-	-	18	15	18	50
vyjíždí do jiných okresů celkem	6	3	1	1	2	-	2	-	-	9	-	1	15
vyjíždí do zahraničí	1	-	-	1	-	-	-	-	-	-	-	-	1
vyjíždějící z obce úhrnem	39	19	5	6	9	14	5	-	-	27	15	19	66
3. Běšiny													
obec dojížděky:													
Klatovy	178	95	42	18	41	42	35	-	-	61	23	61	239
Strážov	17	5	3	2	3	4	5	-	-	-	-	-	17
vyjíždí v rámci okresu celkem	233	111	52	28	55	54	42	2	-	91	41	90	324
Plzeň	14	3	1	2	5	3	3	-	-	4	1	1	18
vyjíždí do jiných okresů celkem	29	8	4	5	11	4	5	-	-	11	1	1	40
vyjíždí do zahraničí	8	6	4	-	1	3	-	-	-	3	-	-	11
vyjíždějící z obce úhrnem	270	125	60	33	67	61	47	2	-	105	42	91	375
4. Bezděkov													
obec dojížděky:													
Klatovy	191	86	32	26	44	56	32	1	-	67	40	66	258
Janovice nad Úhlavou	18	6	7	2	4	1	4	-	-	29	24	28	47
vyjíždí v rámci okresu celkem	228	98	42	32	52	60	41	1	-	99	64	95	327
vyjíždí do jiných okresů celkem	25	7	3	10	5	3	4	-	-	25	1	6	50
vyjíždí do zahraničí	9	4	1	4	3	-	1	-	-	-	-	-	9
vyjíždějící z obce úhrnem	262	109	46	46	60	63	46	1	-	124	65	101	386
5. Biřkov													
obec dojížděky:													
vyjíždí v rámci okresu celkem	14	8	4	1	1	3	4	1	-	15	10	15	29
vyjíždí do jiných okresů celkem	18	10	2	1	8	3	4	-	-	6	-	3	24
vyjíždí do zahraničí	-	-	-	-	-	-	-	-	-	-	-	-	-
vyjíždějící z obce úhrnem	32	18	6	2	9	6	8	1	-	21	10	18	53
6. Bolešiny													
obec dojížděky:													
Klatovy	177	95	18	32	55	39	33	-	-	49	36	47	226
Předslav	12	7	1	-	2	2	7	-	-	1	1	1	13
vyjíždí v rámci okresu celkem	201	106	23	34	60	43	41	-	-	59	38	55	260
vyjíždí do jiných okresů celkem	16	6	3	2	7	2	2	-	-	17	-	6	33
vyjíždí do zahraničí	8	-	3	1	2	1	1	-	-	-	-	-	8
vyjíždějící z obce úhrnem	225	112	29	37	69	46	44	-	-	76	38	61	301
7. Borovy													
obec dojížděky:													
Klatovy	19	10	3	1	5	7	3	-	-	9	5	9	28
vyjíždí v rámci okresu celkem	36	13	5	2	10	13	6	-	-	30	24	30	66

Tab. č. 714 Obyvatelstvo vyjíždějící do zaměstnání a do školy podle pohlaví, věku a podle obce vyjížděky a obce dojížděky

Okres Klatovy

Obec vyjížděky, obec dojížděky	Zaměstnané osoby vyjíždějící do zaměstnání									Žáci, studenti, učni			Vyjíždějící úhrnem
	celkem	z toho ženy	v tom ve věku							celkem	z toho ve věku 6 - 14 let	vyjíždí denně	
			15 - 24	25 - 29	30 - 39	40 - 49	50 - 59	60 +	nezj.				
Plzeň	10	6	4	-	2	2	2	-	-	10	-	10	20
Přeštice	20	7	5	4	3	3	4	1	-	1	1	1	21
vyjíždí do jiných okresů celkem	38	18	10	4	9	6	7	2	-	14	2	12	52
vyjíždí do zahraničí	1	1	-	-	-	1	-	-	-	-	-	-	1
vyjíždějící z obce úhrnem	75	32	15	6	19	20	13	2	-	44	26	42	119
8. Břežany													
obec dojížděky:													
Horažďovice	33	16	5	2	13	10	3	-	-	17	13	17	50
vyjíždí v rámci okresu celkem	47	23	9	3	15	13	7	-	-	21	13	20	68
vyjíždí do jiných okresů celkem	8	2	2	-	2	2	2	-	-	8	-	6	16
vyjíždí do zahraničí	-	-	-	-	-	-	-	-	-	-	-	-	-
vyjíždějící z obce úhrnem	55	25	11	3	17	15	9	-	-	29	13	26	84
9. Budětice													
obec dojížděky:													
Horažďovice	26	11	2	4	9	5	6	-	-	16	13	16	42
Chanovice	10	6	1	-	1	6	2	-	-	-	-	-	10
Sušice	32	12	9	1	3	11	8	-	-	11	3	10	43
vyjíždí v rámci okresu celkem	91	39	13	10	21	26	21	-	-	36	23	34	127
vyjíždí do jiných okresů celkem	10	1	2	3	4	-	1	-	-	8	-	1	18
vyjíždí do zahraničí	2	2	-	-	-	-	2	-	-	-	-	-	2
vyjíždějící z obce úhrnem	103	42	15	13	25	26	24	-	-	44	23	35	147
10. Bukovník													
obec dojížděky:													
vyjíždí v rámci okresu celkem	18	8	2	4	4	4	4	-	-	9	7	8	27
vyjíždí do jiných okresů celkem	-	-	-	-	-	-	-	-	-	2	-	1	2
vyjíždí do zahraničí	3	2	1	-	-	1	1	-	-	-	-	-	3
vyjíždějící z obce úhrnem	21	10	3	4	4	5	5	-	-	11	7	9	32
11. Čachrov													
obec dojížděky:													
Klatovy	60	24	10	10	23	12	5	-	-	24	8	24	84
Železná Ruda	14	6	7	-	3	2	2	-	-	-	-	-	14
vyjíždí v rámci okresu celkem	91	32	20	15	28	20	8	-	-	31	8	28	122
vyjíždí do jiných okresů celkem	10	5	2	3	1	2	1	1	-	8	-	-	18
vyjíždí do zahraničí	1	-	-	-	1	-	-	-	-	-	-	-	1
vyjíždějící z obce úhrnem	102	37	22	18	30	22	9	1	-	39	8	28	141
12. Červené Poříčí													
obec dojížděky:													
Klatovy	38	18	6	5	10	7	10	-	-	10	2	10	48
Švihov	13	7	3	2	3	3	2	-	-	15	15	15	28
vyjíždí v rámci okresu celkem	62	28	9	8	16	11	18	-	-	27	19	27	89
vyjíždí do jiných okresů celkem	20	9	2	5	6	3	3	1	-	9	1	5	29
vyjíždí do zahraničí	2	2	1	-	1	-	-	-	-	1	1	-	3
vyjíždějící z obce úhrnem	84	39	12	13	23	14	21	1	-	37	21	32	121

Tab. č. 714 Obyvatelstvo vyjíždějící do zaměstnání a do školy podle pohlaví, věku a podle obce vyjíždky a obce dojíždky

Okres Klatovy

Obec vyjíždky, obec dojíždky	Zaměstnané osoby vyjíždějící do zaměstnání									Žáci, studenti, učni			Vyjíždějící úhrnem
	celkem	z toho ženy	v tom ve věku							celkem	z toho ve věku 6 - 14 let	vyjíždí denně	
			15 - 24	25 - 29	30 - 39	40 - 49	50 - 59	60 +	nezj.				
13. Číhaň													
obec dojíždky:													
Klatovy	46	25	5	10	9	12	10	-	-	8	3	8	54
vyjíždí v rámci okresu celkem	56	30	5	14	12	14	11	-	-	22	11	21	78
vyjíždí do jiných okresů celkem	5	1	2	1	2	-	-	-	-	5	-	1	10
vyjíždí do zahraničí	2	-	-	-	-	1	1	-	-	-	-	-	2
vyjíždějící z obce úhrnem	63	31	7	15	14	15	12	-	-	27	11	22	90
14. Čimice													
obec dojíždky:													
Sušice	13	6	2	-	4	5	1	1	-	15	14	15	28
vyjíždí v rámci okresu celkem	32	10	3	2	11	9	6	1	-	21	18	21	53
vyjíždí do jiných okresů celkem	4	1	2	1	-	-	1	-	-	3	-	-	7
vyjíždí do zahraničí	-	-	-	-	-	-	-	-	-	-	-	-	-
vyjíždějící z obce úhrnem	36	11	5	3	11	9	7	1	-	24	18	21	60
15. Dešenice													
obec dojíždky:													
Klatovy	57	21	9	9	12	16	10	1	-	15	-	15	72
Nýrsko	77	31	11	11	16	19	20	-	-	28	28	28	105
Železná Ruda	14	9	1	2	4	6	1	-	-	-	-	-	14
vyjíždí v rámci okresu celkem	161	64	25	22	39	41	33	1	-	50	31	50	211
vyjíždí do jiných okresů celkem	14	3	4	1	3	3	3	-	-	15	2	4	29
vyjíždí do zahraničí	18	6	3	4	5	1	5	-	-	-	-	-	18
vyjíždějící z obce úhrnem	193	73	32	27	47	45	41	1	-	65	33	54	258
16. Dlačov													
obec dojíždky:													
Klatovy	78	34	14	15	13	19	17	-	-	21	1	21	99
Bezděkov	10	7	1	3	1	1	4	-	-	-	-	-	10
Janovice nad Úhlavou	12	4	3	2	2	3	2	-	-	27	26	27	39
vyjíždí v rámci okresu celkem	114	51	21	21	19	27	26	-	-	51	27	51	165
vyjíždí do jiných okresů celkem	24	12	5	4	5	5	5	-	-	12	-	-	36
vyjíždí do zahraničí	3	-	-	1	1	1	-	-	-	1	-	-	4
vyjíždějící z obce úhrnem	141	63	26	26	25	33	31	-	-	64	27	51	205
17. Dlouhá Ves													
obec dojíždky:													
Klatovy	12	4	3	3	1	2	3	-	-	8	1	3	20
Kašperské Hory	25	17	4	3	5	9	4	-	-	3	1	3	28
Sušice	91	44	11	8	19	31	20	2	-	75	53	75	166
vyjíždí v rámci okresu celkem	155	74	24	17	32	47	31	4	-	86	55	81	241
Hl.m. Praha	16	6	5	2	7	1	1	-	-	4	-	-	20
vyjíždí do jiných okresů celkem	28	7	9	6	9	2	2	-	-	11	-	1	39
vyjíždí do zahraničí	7	4	-	4	1	1	1	-	-	-	-	-	7
vyjíždějící z obce úhrnem	190	85	33	27	42	50	34	4	-	97	55	82	287

Tab. č. 714 Obyvatelstvo vyjíždějící do zaměstnání a do školy podle pohlaví, věku a podle obce vyjížděky a obce dojížděky

Okres Klatovy

Obec vyjížděky, obec dojížděky	Zaměstnané osoby vyjíždějící do zaměstnání									Žáci, studenti, učni			Vyjíždějící úhrnem
	celkem	z toho ženy	v tom ve věku							celkem	z toho ve věku 6 - 14 let	vyjíždí denně	
			15 - 24	25 - 29	30 - 39	40 - 49	50 - 59	60 +	nejz.				
18. Dobruška													
obec dojížděky:													
Sušice	28	11	3	4	3	13	5	-	-	9	7	8	37
vyjíždí v rámci okresu celkem	35	16	4	6	4	16	5	-	-	11	7	10	46
vyjíždí do jiných okresů celkem	1	-	1	-	-	-	-	-	-	4	-	-	5
vyjíždí do zahraničí	2	2	2	-	-	-	-	-	-	-	-	-	2
vyjíždějící z obce úhrnem	38	18	7	6	4	16	5	-	-	15	7	10	53
19. Dolany													
obec dojížděky:													
Klatovy	186	88	33	29	49	44	30	1	-	45	27	45	231
vyjíždí v rámci okresu celkem	201	91	37	31	56	45	31	1	-	70	47	68	271
Plzeň	12	4	4	3	1	2	2	-	-	1	-	1	13
vyjíždí do jiných okresů celkem	24	7	8	3	5	3	5	-	-	10	1	3	34
vyjíždí do zahraničí	5	3	1	3	1	-	-	-	-	-	-	-	5
vyjíždějící z obce úhrnem	230	101	46	37	62	48	36	1	-	80	48	71	310
20. Domoraz													
obec dojížděky:													
Sušice	11	4	2	4	1	3	1	-	-	2	1	2	13
vyjíždí v rámci okresu celkem	25	8	3	7	3	7	5	-	-	2	1	2	27
vyjíždí do jiných okresů celkem	4	-	-	-	2	2	-	-	-	3	1	-	7
vyjíždí do zahraničí	-	-	-	-	-	-	-	-	-	-	-	-	-
vyjíždějící z obce úhrnem	29	8	3	7	5	9	5	-	-	5	2	2	34
21. Dražovice													
obec dojížděky:													
Sušice	28	10	5	3	3	5	12	-	-	3	1	3	31
vyjíždí v rámci okresu celkem	36	12	8	4	4	7	13	-	-	8	5	7	44
vyjíždí do jiných okresů celkem	6	2	1	3	2	-	-	-	-	4	-	1	10
vyjíždí do zahraničí	-	-	-	-	-	-	-	-	-	-	-	-	-
vyjíždějící z obce úhrnem	42	14	9	7	6	7	13	-	-	12	5	8	54
22. Frymburk													
obec dojížděky:													
Klatovy	14	9	5	2	2	3	2	-	-	-	-	-	14
vyjíždí v rámci okresu celkem	19	6	3	2	4	6	4	-	-	14	7	11	33
vyjíždí do jiných okresů celkem	2	2	2	-	-	-	-	-	-	-	-	-	2
vyjíždí do zahraničí	-	-	-	-	-	-	-	-	-	-	-	-	-
vyjíždějící z obce úhrnem	35	17	10	4	6	9	6	-	-	14	7	11	49
23. Hamry													
obec dojížděky:													
Nýrsko	13	5	3	1	1	4	4	-	-	12	9	12	25
vyjíždí v rámci okresu celkem	23	9	7	1	4	4	7	-	-	13	9	13	36
vyjíždí do jiných okresů celkem	5	2	2	1	-	1	1	-	-	2	-	-	7
vyjíždí do zahraničí	5	3	-	-	2	2	1	-	-	-	-	-	5
vyjíždějící z obce úhrnem	33	14	9	2	6	7	9	-	-	15	9	13	48

Tab. č. 714 Obyvatelstvo vyjíždějící do zaměstnání a do školy podle pohlaví, věku a podle obce vyjížděky a obce dojížděky

Okres Klatovy

Obec vyjížděky, obec dojížděky	Zaměstnané osoby vyjíždějící do zaměstnání									Žáci, studenti, učni			Vyjíždějící úhrnem
	celkem	z toho ženy	v tom ve věku							celkem	z toho ve věku 6 - 14 let	vyjíždí denně	
			15 - 24	25 - 29	30 - 39	40 - 49	50 - 59	60 +	nezj.				
24. Hartmanice													
obec dojížděky:													
Klatovy	13	3	2	4	3	1	2	1	-	14	-	7	27
Dlouhá Ves	30	12	2	-	3	15	10	-	-	-	-	-	30
Prášíly	10	3	-	-	5	3	2	-	-	-	-	-	10
Sušice	81	30	9	22	12	22	15	1	-	26	8	25	107
Železná Ruda	12	4	-	5	3	2	2	-	-	-	-	-	12
vyjíždí v rámci okresu celkem	190	69	20	38	37	57	36	2	-	59	25	49	249
Hl.m. Praha	16	6	5	6	3	1	1	-	-	7	2	1	23
vyjíždí do jiných okresů celkem	40	13	10	13	5	9	3	-	-	32	2	2	72
vyjíždí do zahraničí	28	16	5	8	7	6	2	-	-	1	-	-	29
vyjíždějící z obce úhrnem	258	98	35	59	49	72	41	2	-	92	27	51	350
25. Hejná													
obec dojížděky:													
Horažďovice	20	11	4	-	4	9	3	-	-	13	11	13	33
vyjíždí v rámci okresu celkem	34	18	5	2	7	13	7	-	-	18	12	17	52
vyjíždí do jiných okresů celkem	13	3	3	2	4	3	1	-	-	7	1	3	20
vyjíždí do zahraničí	2	-	1	-	-	1	-	-	-	-	-	-	2
vyjíždějící z obce úhrnem	49	21	9	4	11	17	8	-	-	25	13	20	74
26. Hlavňovice													
obec dojížděky:													
Klatovy	13	8	2	2	1	7	1	-	-	6	-	4	19
Sušice	24	14	3	4	7	4	5	1	-	18	7	17	42
Velhartice	12	9	4	1	3	3	1	-	-	21	13	21	33
vyjíždí v rámci okresu celkem	78	41	14	12	21	20	10	1	-	56	29	53	134
vyjíždí do jiných okresů celkem	6	-	1	2	2	-	1	-	-	7	-	-	13
vyjíždí do zahraničí	1	-	-	-	1	-	-	-	-	-	-	-	1
vyjíždějící z obce úhrnem	85	41	15	14	24	20	11	1	-	63	29	53	148
27. Hnačov													
obec dojížděky:													
Klatovy	11	5	1	2	4	2	2	-	-	1	1	1	12
vyjíždí v rámci okresu celkem	28	11	3	3	11	4	7	-	-	11	6	9	39
vyjíždí do jiných okresů celkem	1	1	-	1	-	-	-	-	-	-	-	-	1
vyjíždí do zahraničí	-	-	-	-	-	-	-	-	-	-	-	-	-
vyjíždějící z obce úhrnem	29	12	3	4	11	4	7	-	-	11	6	9	40
28. Horažďovice													
obec dojížděky:													
Klatovy	71	22	14	11	16	17	13	-	-	29	-	26	100
Chanovice	46	9	9	10	6	16	4	1	-	-	-	-	46
Pačejov	13	3	2	1	2	4	3	1	-	-	-	-	13
Slatina	10	-	-	2	3	2	3	-	-	-	-	-	10
Sušice	61	20	8	10	14	16	13	-	-	51	1	50	112
Svéradice	14	4	1	1	2	8	2	-	-	-	-	-	14
Velké Hydčice	101	30	3	8	26	32	32	-	-	-	-	-	101

Tab. č. 714 Obyvatelstvo vyjíždějící do zaměstnání a do školy podle pohlaví, věku a podle obce vyjížděky a obce dojížděky

Okres Klatovy

Obec vyjížděky, obec dojížděky	Zaměstnané osoby vyjíždějící do zaměstnání									Žáci, studenti, učni			Vyjíždějící úhrnem
	celkem	z toho ženy	v tom ve věku						celkem	z toho ve věku 6 - 14 let	vyjíždí denně		
			15 - 24	25 - 29	30 - 39	40 - 49	50 - 59	60 +				nejz.	
Velký Bor	17	4	-	2	6	2	7	-	-	-	-	-	17
Železná Ruda	11	4	3	2	3	3	-	-	-	-	-	-	11
vyjíždí v rámci okresu celkem	416	122	57	55	92	119	91	2	-	83	4	76	499
Hl.m. Praha	84	31	25	31	13	8	7	-	-	49	-	2	133
Strakonice	83	24	12	20	19	19	13	-	-	73	2	69	156
Blatná	12	5	3	3	1	2	3	-	-	17	-	7	29
Střelské Hoštice	15	2	-	-	6	5	4	-	-	-	-	-	15
Plzeň	49	15	12	14	10	7	6	-	-	56	-	12	105
vyjíždí do jiných okresů celkem	341	97	74	83	82	60	41	1	-	291	3	124	632
vyjíždí do zahraničí	11	6	5	3	1	2	-	-	-	3	1	-	14
vyjíždějící z obce úhrnem	768	225	136	141	175	181	132	3	-	377	8	200	1145
29. Horská Kvilda													
obec dojížděky:													
vyjíždí v rámci okresu celkem	5	2	2	-	2	-	1	-	-	-	-	-	5
vyjíždí do jiných okresů celkem	6	4	-	1	1	2	2	-	-	4	2	2	10
vyjíždí do zahraničí	-	-	-	-	-	-	-	-	-	-	-	-	-
vyjíždějící z obce úhrnem	11	6	2	1	3	2	3	-	-	4	2	2	15
30. Hrádek													
obec dojížděky:													
Klatovy	33	8	6	7	6	12	2	-	-	15	-	12	48
Kolinec	21	14	-	3	9	7	2	-	-	7	6	7	28
Sušice	188	87	26	24	55	46	34	3	-	94	59	92	282
vyjíždí v rámci okresu celkem	282	121	38	43	85	70	43	3	-	131	77	126	413
Hl.m. Praha	14	5	4	4	4	1	1	-	-	13	-	-	27
vyjíždí do jiných okresů celkem	44	11	8	11	9	7	8	1	-	47	1	8	91
vyjíždí do zahraničí	15	9	3	1	3	4	4	-	-	1	1	1	16
vyjíždějící z obce úhrnem	341	141	49	55	97	81	55	4	-	179	79	135	520
31. Hradešice													
obec dojížděky:													
Klatovy	12	5	3	2	2	4	1	-	-	15	1	14	27
Horažďovice	52	24	10	4	10	18	10	-	-	2	1	2	54
Sušice	13	4	4	-	6	1	2	-	-	6	1	6	19
vyjíždí v rámci okresu celkem	105	49	20	10	29	29	17	-	-	58	35	57	163
vyjíždí do jiných okresů celkem	24	10	9	7	3	3	2	-	-	7	-	-	31
vyjíždí do zahraničí	3	-	1	-	1	1	-	-	-	-	-	-	3
vyjíždějící z obce úhrnem	132	59	30	17	33	33	19	-	-	65	35	57	197
32. Chanovice													
obec dojížděky:													
Horažďovice	70	46	7	9	23	12	18	1	-	7	4	7	77
Velký Bor	12	2	-	-	5	3	3	1	-	-	-	-	12
vyjíždí v rámci okresu celkem	103	55	13	16	34	16	22	2	-	18	7	12	121
Oselce	11	3	-	1	3	3	-	4	-	4	-	4	15
vyjíždí do jiných okresů celkem	39	18	11	6	8	6	4	4	-	41	-	16	80
vyjíždí do zahraničí	3	1	-	-	-	3	-	-	-	1	-	-	4

Tab. č. 714 Obyvatelstvo vyjíždějící do zaměstnání a do školy podle pohlaví, věku a podle obce vyjížděky a obce dojížděky

Okres Klatovy

Obec vyjížděky, obec dojížděky	Zaměstnané osoby vyjíždějící do zaměstnání									Žáci, studenti, učni			Vyjíždějící úhrnem
	celkem	z toho ženy	v tom ve věku							celkem	z toho ve věku 6 - 14 let	vyjíždí denně	
			15 - 24	25 - 29	30 - 39	40 - 49	50 - 59	60 +	nejz.				
vyjíždějící z obce úhrnem	145	74	24	22	42	25	26	6	-	60	7	28	205
33. Chlístov													
obec dojížděky:													
Klatovy	27	10	3	6	6	7	4	1	-	8	4	8	35
vyjíždí v rámci okresu celkem	31	10	3	6	8	9	4	1	-	12	7	12	43
vyjíždí do jiných okresů celkem	4	1	1	-	1	1	1	-	-	3	-	1	7
vyjíždí do zahraničí	2	1	1	1	-	-	-	-	-	-	-	-	2
vyjíždějící z obce úhrnem	37	12	5	7	9	10	5	1	-	15	7	13	52
34. Chudenice													
obec dojížděky:													
Klatovy	124	63	28	18	25	29	24	-	-	21	4	21	145
vyjíždí v rámci okresu celkem	151	67	31	21	31	40	28	-	-	25	7	24	176
Černíkov	10	2	-	1	2	1	6	-	-	-	-	-	10
Koloveč	10	5	-	-	5	3	2	-	-	1	1	1	11
Plzeň	14	7	2	2	5	2	3	-	-	7	-	3	21
vyjíždí do jiných okresů celkem	58	24	7	10	18	11	12	-	-	25	1	5	83
vyjíždí do zahraničí	4	1	-	-	1	3	-	-	-	1	-	-	5
vyjíždějící z obce úhrnem	213	92	38	31	50	54	40	-	-	51	8	29	264
35. Chudenín													
obec dojížděky:													
Klatovy	31	10	4	9	10	3	5	-	-	18	3	14	49
Nýrsko	96	48	16	10	18	27	25	-	-	47	37	46	143
vyjíždí v rámci okresu celkem	134	58	23	21	28	31	31	-	-	73	40	61	207
vyjíždí do jiných okresů celkem	17	4	5	4	4	2	2	-	-	8	1	-	25
vyjíždí do zahraničí	17	8	2	2	9	3	1	-	-	-	-	-	17
vyjíždějící z obce úhrnem	168	70	30	27	41	36	34	-	-	81	41	61	249
36. Janovice nad Úhlavou													
obec dojížděky:													
Klatovy	345	159	57	49	104	86	46	3	-	91	9	91	436
Nýrsko	62	32	10	6	15	16	14	1	-	6	6	6	68
Železná Ruda	10	3	3	2	3	2	-	-	-	-	-	-	10
vyjíždí v rámci okresu celkem	452	202	76	62	135	111	64	4	-	106	17	101	558
Hl.m. Praha	20	4	1	6	9	3	1	-	-	8	-	1	28
Plzeň	15	6	4	1	5	3	2	-	-	25	1	10	40
vyjíždí do jiných okresů celkem	85	25	22	16	27	13	6	1	-	56	6	19	141
vyjíždí do zahraničí	33	13	6	6	12	8	1	-	-	3	1	-	36
vyjíždějící z obce úhrnem	570	240	104	84	174	132	71	5	-	165	24	120	735
37. Javor													
obec dojížděky:													
Klatovy	15	7	2	4	3	3	3	-	-	3	1	3	18
vyjíždí v rámci okresu celkem	27	10	3	5	9	4	5	1	-	10	8	10	37
vyjíždí do jiných okresů celkem	1	-	-	1	-	-	-	-	-	4	-	-	5
vyjíždí do zahraničí	1	-	-	-	1	-	-	-	-	-	-	-	1
vyjíždějící z obce úhrnem	29	10	3	6	10	4	5	1	-	14	8	10	43

Tab. č. 714 Obyvatelstvo vyjíždějící do zaměstnání a do školy
podle pohlaví, věku a podle obce vyjíždějí a obce dojíždějí

Okres Klatovy

Obec vyjíždějí, obec dojíždějí	Zaměstnané osoby vyjíždějící do zaměstnání									Žáci, studenti, učni			Vyjíždějící úhrnem
	celkem	z toho ženy	v tom ve věku							celkem	z toho ve věku 6 - 14 let	vyjíždí denně	
			15 - 24	25 - 29	30 - 39	40 - 49	50 - 59	60 +	nezj.				
38. Ježovy													
obec dojíždějí:													
Klatovy	34	17	3	6	9	10	6	-	-	7	-	7	41
Švihov	12	10	1	2	3	3	3	-	-	23	21	23	35
vyjíždí v rámci okresu celkem	63	32	5	11	17	15	15	-	-	42	31	41	105
vyjíždí do jiných okresů celkem	18	6	7	1	6	1	3	-	-	7	-	3	25
vyjíždí do zahraničí	-	-	-	-	-	-	-	-	-	-	-	-	-
vyjíždějící z obce úhrnem	81	38	12	12	23	16	18	-	-	49	31	44	130
39. Jíno													
obec dojíždějí:													
vyjíždí v rámci okresu celkem	8	4	2	1	2	1	2	-	-	1	1	1	9
vyjíždí do jiných okresů celkem	2	1	1	-	-	1	-	-	-	-	-	-	2
vyjíždí do zahraničí	-	-	-	-	-	-	-	-	-	-	-	-	-
vyjíždějící z obce úhrnem	10	5	3	1	2	2	2	-	-	1	1	1	11
40. Kaliště													
obec dojíždějí:													
vyjíždí v rámci okresu celkem	-	-	-	-	-	-	-	-	-	2	2	2	2
vyjíždí do jiných okresů celkem	7	2	-	-	1	4	2	-	-	-	-	-	7
vyjíždí do zahraničí	-	-	-	-	-	-	-	-	-	-	-	-	-
vyjíždějící z obce úhrnem	7	2	-	-	1	4	2	-	-	2	2	2	9
41. Kašperské Hory													
obec dojíždějí:													
Dlouhá Ves	13	6	1	1	4	4	3	-	-	-	-	-	13
Rejštejn	16	4	5	2	5	1	3	-	-	-	-	-	16
Sušice	60	18	11	9	13	13	14	-	-	25	4	25	85
vyjíždí v rámci okresu celkem	132	42	29	20	32	27	22	2	-	36	5	30	168
Hl.m. Praha	13	4	3	6	2	1	1	-	-	8	1	-	21
Stachy	25	9	2	7	6	5	4	1	-	-	-	-	25
Vimperk	32	2	9	3	8	7	5	-	-	14	-	1	46
vyjíždí do jiných okresů celkem	110	28	23	25	28	17	15	2	-	68	3	2	178
vyjíždí do zahraničí	15	6	2	5	4	4	-	-	-	4	1	1	19
vyjíždějící z obce úhrnem	257	76	54	50	64	48	37	4	-	108	9	33	365
42. Kejnice													
obec dojíždějí:													
Horažďovice	22	10	4	2	4	7	5	-	-	11	10	11	33
vyjíždí v rámci okresu celkem	40	13	7	5	7	11	10	-	-	13	10	13	53
vyjíždí do jiných okresů celkem	7	3	4	-	2	1	-	-	-	5	-	2	12
vyjíždí do zahraničí	-	-	-	-	-	-	-	-	-	-	-	-	-
vyjíždějící z obce úhrnem	47	16	11	5	9	12	10	-	-	18	10	15	65
43. Klenová													
obec dojíždějí:													
Klatovy	24	12	-	5	4	7	8	-	-	3	-	3	27
Janovice nad Úhlavou	12	4	1	3	3	1	4	-	-	13	11	13	25
vyjíždí v rámci okresu celkem	42	19	1	10	8	8	14	1	-	16	11	16	58

Tab. č. 714 Obyvatelstvo vyjíždějící do zaměstnání a do školy podle pohlaví, věku a podle obce vyjížděky a obce dojížděky

Okres Klatovy

Obec vyjížděky, obec dojížděky	Zaměstnané osoby vyjíždějící do zaměstnání									Žáci, studenti, učni			Vyjíždějící úhrnem
	celkem	z toho ženy	v tom ve věku						celkem	z toho ve věku 6 - 14 let	vyjíždí denně		
			15 - 24	25 - 29	30 - 39	40 - 49	50 - 59	60 +				nejz.	
vyjíždí do jiných okresů celkem	1	-	1	-	-	-	-	-	-	-	-	-	1
vyjíždí do zahraničí	-	-	-	-	-	-	-	-	-	-	-	-	-
vyjíždějící z obce úhrnem	43	19	2	10	8	8	14	1	-	16	11	16	59
44. Kolinec													
obec dojížděky:													
Klatovy	140	54	31	23	22	40	24	-	-	31	1	30	171
Sušice	71	31	19	6	13	20	13	-	-	22	5	21	93
vyjíždí v rámci okresu celkem	287	111	66	43	52	80	45	1	-	56	8	54	343
Plzeň	10	2	1	1	2	5	1	-	-	9	-	-	19
vyjíždí do jiných okresů celkem	29	5	4	7	3	10	5	-	-	33	2	3	62
vyjíždí do zahraničí	13	6	1	4	5	3	-	-	-	1	-	-	14
vyjíždějící z obce úhrnem	329	122	71	54	60	93	50	1	-	90	10	57	419
45. Kovčín													
obec dojížděky:													
vyjíždí v rámci okresu celkem	13	6	1	2	2	8	-	-	-	12	10	11	25
vyjíždí do jiných okresů celkem	10	5	3	-	2	5	-	-	-	2	-	1	12
vyjíždí do zahraničí	-	-	-	-	-	-	-	-	-	-	-	-	-
vyjíždějící z obce úhrnem	23	11	4	2	4	13	-	-	-	14	10	12	37
46. Křenice													
obec dojížděky:													
Klatovy	15	7	2	4	4	2	3	-	-	9	1	8	24
vyjíždí v rámci okresu celkem	30	14	4	6	6	5	9	-	-	22	13	21	52
vyjíždí do jiných okresů celkem	14	5	2	7	4	-	-	1	-	5	-	1	19
vyjíždí do zahraničí	1	-	-	-	-	1	-	-	-	-	-	-	1
vyjíždějící z obce úhrnem	45	19	6	13	10	6	9	1	-	27	13	22	72
47. Kvášňovice													
obec dojížděky:													
vyjíždí v rámci okresu celkem	25	12	4	2	8	5	6	-	-	6	5	6	31
vyjíždí do jiných okresů celkem	10	3	2	2	3	1	2	-	-	5	-	1	15
vyjíždí do zahraničí	2	1	-	2	-	-	-	-	-	-	-	-	2
vyjíždějící z obce úhrnem	37	16	6	6	11	6	8	-	-	11	5	7	48
48. Lomec													
obec dojížděky:													
Klatovy	38	19	7	5	7	11	6	2	-	20	13	20	58
vyjíždí v rámci okresu celkem	43	20	9	6	8	11	7	2	-	20	13	20	63
vyjíždí do jiných okresů celkem	2	1	1	-	1	-	-	-	-	-	-	-	2
vyjíždí do zahraničí	-	-	-	-	-	-	-	-	-	-	-	-	-
vyjíždějící z obce úhrnem	45	21	10	6	9	11	7	2	-	20	13	20	65
49. Malý Bor													
obec dojížděky:													
Klatovy	14	11	4	1	6	2	-	1	-	3	-	2	17
Horažďovice	98	53	12	11	31	28	16	-	-	80	70	77	178
Chanovice	10	4	1	2	5	-	2	-	-	1	1	1	11
vyjíždí v rámci okresu celkem	149	76	20	17	49	39	23	1	-	87	72	83	236

Tab. č. 714 Obyvatelstvo vyjíždějící do zaměstnání a do školy podle pohlaví, věku a podle obce vyjížděky a obce dojížděky

Okres Klatovy

Obec vyjížděky, obec dojížděky	Zaměstnané osoby vyjíždějící do zaměstnání									Žáci, studenti, učni			Vyjíždějící úhrnem
	celkem	z toho ženy	v tom ve věku							celkem	z toho ve věku 6 - 14 let	vyjíždí denně	
			15 - 24	25 - 29	30 - 39	40 - 49	50 - 59	60 +	nezj.				
Plzeň	10	3	1	3	4	1	1	-	-	1	-	-	11
vyjíždí do jiných okresů celkem	35	9	9	7	11	3	5	-	-	19	-	8	54
vyjíždí do zahraničí	2	-	-	1	1	-	-	-	-	-	-	-	2
vyjíždějící z obce úhrnem	186	85	29	25	61	42	28	1	-	106	72	91	292
50. Maňovice													
obec dojížděky:													
vyjíždí v rámci okresu celkem	2	1	-	-	-	2	-	-	-	1	-	-	3
vyjíždí do jiných okresů celkem	9	4	1	1	3	4	-	-	-	5	1	1	14
vyjíždí do zahraničí	-	-	-	-	-	-	-	-	-	-	-	-	-
vyjíždějící z obce úhrnem	11	5	1	1	3	6	-	-	-	6	1	1	17
51. Měčín													
obec dojížděky:													
Klatovy	142	69	33	18	44	30	17	-	-	39	8	38	181
Předslav	24	8	5	3	10	2	4	-	-	-	-	-	24
vyjíždí v rámci okresu celkem	180	84	45	24	54	35	22	-	-	41	8	39	221
Plzeň	32	8	6	1	9	7	9	-	-	10	3	4	42
Přeštice	14	6	4	2	7	1	-	-	-	1	1	1	15
vyjíždí do jiných okresů celkem	88	24	18	15	27	11	17	-	-	27	6	8	115
vyjíždí do zahraničí	4	-	-	-	1	1	2	-	-	1	-	-	5
vyjíždějící z obce úhrnem	272	108	63	39	82	47	41	-	-	69	14	47	341
52. Mezihoří													
obec dojížděky:													
Klatovy	10	6	2	1	4	1	2	-	-	1	-	1	11
Švihov	10	4	2	1	2	2	3	-	-	7	7	7	17
vyjíždí v rámci okresu celkem	24	11	4	3	7	5	5	-	-	8	7	8	32
vyjíždí do jiných okresů celkem	9	1	-	1	5	2	1	-	-	1	-	-	10
vyjíždí do zahraničí	-	-	-	-	-	-	-	-	-	-	-	-	-
vyjíždějící z obce úhrnem	33	12	4	4	12	7	6	-	-	9	7	8	42
53. Mlýnské Struhadlo													
obec dojížděky:													
vyjíždí v rámci okresu celkem	8	4	2	-	3	3	-	-	-	5	4	5	13
vyjíždí do jiných okresů celkem	4	1	-	-	3	-	1	-	-	1	-	-	5
vyjíždí do zahraničí	2	-	-	-	-	-	-	2	-	-	-	-	2
vyjíždějící z obce úhrnem	14	5	2	-	6	3	1	2	-	6	4	5	20
54. Modrava													
obec dojížděky:													
vyjíždí v rámci okresu celkem	1	1	-	1	-	-	-	-	-	3	1	1	4
vyjíždí do jiných okresů celkem	1	-	-	-	1	-	-	-	-	1	-	-	2
vyjíždí do zahraničí	-	-	-	-	-	-	-	-	-	-	-	-	-
vyjíždějící z obce úhrnem	2	1	-	1	1	-	-	-	-	4	1	1	6
55. Mochtín													
obec dojížděky:													
Klatovy	199	89	27	29	45	61	36	1	-	73	55	73	272
vyjíždí v rámci okresu celkem	224	94	35	35	49	64	40	1	-	80	55	79	304

Tab. č. 714 Obyvatelstvo vyjíždějící do zaměstnání a do školy
podle pohlaví, věku a podle obce vyjížděky a obce dojížděky

Okres Klatovy

Obec vyjížděky, obec dojížděky	Zaměstnané osoby vyjíždějící do zaměstnání									Žáci, studenti, učni			Vyjíždějící úhrnem
	celkem	z toho ženy	v tom ve věku							celkem	z toho ve věku 6 - 14 let	vyjíždí denně	
			15 - 24	25 - 29	30 - 39	40 - 49	50 - 59	60 +	nejz.				
vyjíždí do jiných okresů celkem	16	5	5	5	4	2	-	-	-	13	-	1	29
vyjíždí do zahraničí	7	3	-	2	2	1	2	-	-	-	-	-	7
vyjíždějící z obce úhrnem	247	102	40	42	55	67	42	1	-	93	55	80	340
56. Mokrůsky													
obec dojížděky:													
Klatovy	14	3	2	4	2	2	4	-	-	1	-	-	15
Hrádek	12	2	3	3	2	2	2	-	-	-	-	-	12
Sušice	17	5	1	3	5	2	6	-	-	4	-	4	21
vyjíždí v rámci okresu celkem	52	17	6	10	13	8	15	-	-	15	10	14	67
vyjíždí do jiných okresů celkem	4	1	1	2	-	-	1	-	-	5	-	-	9
vyjíždí do zahraničí	-	-	-	-	-	-	-	-	-	-	-	-	-
vyjíždějící z obce úhrnem	56	18	7	12	13	8	16	-	-	20	10	14	76
57. Myslív													
obec dojížděky:													
Klatovy	12	6	3	2	1	3	3	-	-	7	3	6	19
Horažďovice	21	14	7	2	2	8	2	-	-	1	-	1	22
Nehodiv	20	7	3	1	2	9	3	2	-	-	-	-	20
Pačejov	29	14	3	3	4	12	4	3	-	27	24	25	56
vyjíždí v rámci okresu celkem	110	55	19	11	18	39	17	6	-	40	29	33	150
Plzeň	15	9	9	1	1	3	1	-	-	7	-	3	22
Nepomuk	11	3	-	1	5	3	2	-	-	10	10	10	21
vyjíždí do jiných okresů celkem	46	19	15	5	10	12	4	-	-	36	12	16	82
vyjíždí do zahraničí	7	2	1	1	4	1	-	-	-	-	-	-	7
vyjíždějící z obce úhrnem	163	76	35	17	32	52	21	6	-	76	41	49	239
58. Myslovice													
obec dojížděky:													
Klatovy	29	15	5	2	5	11	6	-	-	9	3	9	38
vyjíždí v rámci okresu celkem	39	16	7	3	5	12	12	-	-	11	4	10	50
vyjíždí do jiných okresů celkem	3	1	1	-	1	1	-	-	-	1	-	1	4
vyjíždí do zahraničí	1	-	-	-	1	-	-	-	-	-	-	-	1
vyjíždějící z obce úhrnem	43	17	8	3	7	13	12	-	-	12	4	11	55
59. Nařovské Hory													
obec dojížděky:													
Klatovy	81	29	12	19	14	19	16	1	-	34	7	29	115
Horažďovice	68	19	11	12	12	12	21	-	-	6	4	6	74
Hrádek	14	3	1	2	1	7	3	-	-	-	-	-	14
Pačejov	26	7	2	7	4	7	4	2	-	-	-	-	26
Sušice	28	10	6	5	3	11	3	-	-	15	-	14	43
Zavlekov	54	33	5	6	19	16	7	1	-	-	-	-	54
vyjíždí v rámci okresu celkem	314	118	45	58	61	90	56	4	-	62	18	56	376
Hl.m. Praha	20	3	7	5	5	1	2	-	-	7	-	-	27
Plzeň	12	2	2	2	3	4	1	-	-	5	-	1	17
vyjíždí do jiných okresů celkem	50	9	13	9	12	12	4	-	-	28	3	1	78
vyjíždí do zahraničí	5	4	1	1	1	2	-	-	-	-	-	-	5

Tab. č. 714 Obyvatelstvo vyjíždějící do zaměstnání a do školy podle pohlaví, věku a podle obce vyjížděky a obce dojížděky

Okres Klatovy

Obec vyjížděky, obec dojížděky	Zaměstnané osoby vyjíždějící do zaměstnání									Žáci, studenti, učni			Vyjíždějící úhrnem
	celkem	z toho ženy	v tom ve věku							celkem	z toho ve věku 6 - 14 let	vyjíždí denně	
			15 - 24	25 - 29	30 - 39	40 - 49	50 - 59	60 +	nejz.				
vyjíždějící z obce úhrnem	369	131	59	68	74	104	60	4	-	90	21	57	459
60. Nehodiv													
obec dojížděky:													
vyjíždí v rámci okresu celkem	12	6	3	2	3	2	2	-	-	2	2	2	14
vyjíždí do jiných okresů celkem	6	1	2	1	-	2	1	-	-	2	-	-	8
vyjíždí do zahraničí	-	-	-	-	-	-	-	-	-	-	-	-	-
vyjíždějící z obce úhrnem	18	7	5	3	3	4	3	-	-	4	2	2	22
61. Nezamyslice													
obec dojížděky:													
Horažďovice	16	9	-	4	2	7	3	-	-	8	8	8	24
Sušice	23	8	4	1	6	8	4	-	-	12	9	12	35
vyjíždí v rámci okresu celkem	63	29	7	6	12	23	15	-	-	24	20	24	87
vyjíždí do jiných okresů celkem	12	1	5	2	2	3	-	-	-	10	-	1	22
vyjíždí do zahraničí	1	1	-	1	-	-	-	-	-	-	-	-	1
vyjíždějící z obce úhrnem	76	31	12	9	14	26	15	-	-	34	20	25	110
62. Nezdice													
obec dojížděky:													
Klatovy	16	9	3	2	5	4	2	-	-	3	2	3	19
vyjíždí v rámci okresu celkem	30	15	3	3	12	8	4	-	-	26	24	26	56
Plzeň	18	4	-	4	5	3	5	1	-	5	-	5	23
Chlumčany	11	3	1	1	1	4	4	-	-	-	-	-	11
Přeštice	13	3	-	2	6	3	1	1	-	-	-	-	13
vyjíždí do jiných okresů celkem	49	12	2	7	16	12	10	2	-	6	1	6	55
vyjíždí do zahraničí	-	-	-	-	-	-	-	-	-	-	-	-	-
vyjíždějící z obce úhrnem	79	27	5	10	28	20	14	2	-	32	25	32	111
63. Nezdice na Šumavě													
obec dojížděky:													
Kašperské Hory	13	6	1	3	5	3	1	-	-	2	1	2	15
Strašín	14	9	3	-	2	6	2	1	-	13	12	13	27
Sušice	30	7	1	4	6	13	6	-	-	7	6	7	37
vyjíždí v rámci okresu celkem	79	31	8	14	17	27	12	1	-	25	19	23	104
vyjíždí do jiných okresů celkem	14	4	7	2	2	1	2	-	-	18	-	-	32
vyjíždí do zahraničí	3	-	-	1	1	1	-	-	-	-	-	-	3
vyjíždějící z obce úhrnem	96	35	15	17	20	29	14	1	-	43	19	23	139
64. Nýrsko													
obec dojížděky:													
Klatovy	320	109	63	60	78	72	44	3	-	156	7	149	476
Dešenice	55	12	3	12	13	18	9	-	-	-	-	-	55
Hamry	15	3	2	3	3	4	3	-	-	-	-	-	15
Chudenín	60	14	7	10	23	14	6	-	-	-	-	-	60
Janovice nad Úhlavou	63	26	14	11	14	17	5	2	-	-	-	-	63
Železná Ruda	75	40	27	11	8	20	8	1	-	-	-	-	75
vyjíždí v rámci okresu celkem	606	206	120	109	142	149	80	6	-	179	7	154	785
Hl.m. Praha	35	10	10	12	7	4	2	-	-	31	-	1	66

Tab. č. 714 Obyvatelstvo vyjíždějící do zaměstnání a do školy
podle pohlaví, věku a podle obce vyjížděky a obce dojížděky

Okres Klatovy

Obec vyjížděky, obec dojížděky	Zaměstnané osoby vyjíždějící do zaměstnání									Žáci, studenti, učni			Vyjíždějící úhrnem
	celkem	z toho ženy	v tom ve věku						celkem	z toho ve věku 6 - 14 let	vyjíždí denně		
			15 - 24	25 - 29	30 - 39	40 - 49	50 - 59	60 +				nezj.	
Kdyně	34	19	7	4	12	7	4	-	-	-	-	-	34
Plzeň	41	16	12	11	10	5	3	-	-	52	1	10	93
vyjíždí do jiných okresů celkem	179	69	55	38	44	26	16	-	-	133	4	15	312
vyjíždí do zahraničí	114	56	18	21	38	26	10	1	-	3	1	-	117
vyjíždějící z obce úhrnem	899	331	193	168	224	201	106	7	-	315	12	169	1214
65. Obytce													
obec dojížděky:													
Klatovy	52	24	8	8	8	20	8	-	-	28	22	28	80
vyjíždí v rámci okresu celkem	57	25	9	10	8	21	9	-	-	30	23	30	87
vyjíždí do jiných okresů celkem	5	2	1	1	1	2	-	-	-	3	-	-	8
vyjíždí do zahraničí	3	3	-	1	1	1	-	-	-	-	-	-	3
vyjíždějící z obce úhrnem	65	30	10	12	10	24	9	-	-	33	23	30	98
66. Olšany													
obec dojížděky:													
Horažďovice	15	8	3	1	3	7	1	-	-	1	-	1	16
Pačejov	12	6	-	-	8	3	1	-	-	27	27	26	39
vyjíždí v rámci okresu celkem	39	18	5	2	16	12	4	-	-	30	27	29	69
vyjíždí do jiných okresů celkem	12	2	2	4	1	5	-	-	-	13	-	8	25
vyjíždí do zahraničí	2	1	-	-	-	-	2	-	-	-	-	-	2
vyjíždějící z obce úhrnem	53	21	7	6	17	17	6	-	-	43	27	37	96
67. Ostřetice													
obec dojížděky:													
Klatovy	13	5	1	2	2	7	1	-	-	5	2	5	18
vyjíždí v rámci okresu celkem	17	6	2	2	2	9	2	-	-	5	2	5	22
vyjíždí do jiných okresů celkem	2	-	1	1	-	-	-	-	-	5	-	-	7
vyjíždí do zahraničí	-	-	-	-	-	-	-	-	-	-	-	-	-
vyjíždějící z obce úhrnem	19	6	3	3	2	9	2	-	-	10	2	5	29
68. Pačejov													
obec dojížděky:													
Horažďovice	74	32	12	18	20	14	10	-	-	2	1	2	76
Chanovice	11	3	1	1	2	6	1	-	-	-	-	-	11
Olšany	22	10	5	3	5	5	4	-	-	-	-	-	22
vyjíždí v rámci okresu celkem	143	57	24	32	39	27	20	1	-	9	1	6	152
Strakonice	10	2	-	3	1	3	3	-	-	9	-	9	19
Plzeň	24	3	2	4	7	4	7	-	-	12	-	9	36
Nepomuk	18	9	2	4	4	-	8	-	-	-	-	-	18
vyjíždí do jiných okresů celkem	76	19	8	19	16	8	25	-	-	41	4	28	117
vyjíždí do zahraničí	5	1	2	-	3	-	-	-	-	-	-	-	5
vyjíždějící z obce úhrnem	224	77	34	51	58	35	45	1	-	50	5	34	274
69. Petrovice u Sušice													
obec dojížděky:													
Hartmanice	14	7	2	3	2	3	4	-	-	-	-	-	14
Hlavňovice	14	4	1	2	3	7	1	-	-	-	-	-	14
Sušice	63	29	13	7	12	17	13	1	-	24	10	24	87

Tab. č. 714 Obyvatelstvo vyjíždějící do zaměstnání a do školy podle pohlaví, věku a podle obce vyjížděky a obce dojížděky

Okres Klatovy

Obec vyjížděky, obec dojížděky	Zaměstnané osoby vyjíždějící do zaměstnání									Žáci, studenti, učni			Vyjíždějící úhrnem
	celkem	z toho ženy	v tom ve věku						celkem	z toho ve věku 6 - 14 let	vyjíždí denně		
			15 - 24	25 - 29	30 - 39	40 - 49	50 - 59	60 +				nejz.	
vyjíždí v rámci okresu celkem	122	47	18	16	25	39	23	1	-	33	11	32	155
vyjíždí do jiných okresů celkem	14	4	5	3	2	3	1	-	-	21	1	1	35
vyjíždí do zahraničí	6	2	1	1	3	1	-	-	-	-	-	-	6
vyjíždějící z obce úhrnem	142	53	24	20	30	43	24	1	-	54	12	33	196
70. Plánice													
obec dojížděky:													
Klatovy	248	109	50	37	67	65	28	1	-	82	16	79	330
Chanovice	12	-	3	5	2	-	2	-	-	-	-	-	12
Pačejov	32	9	1	3	15	10	3	-	-	2	2	2	34
Zavlekov	14	7	5	1	3	3	2	-	-	-	-	-	14
vyjíždí v rámci okresu celkem	367	143	65	54	99	93	55	1	-	102	22	89	469
Plzeň	30	12	15	2	3	8	2	-	-	21	1	5	51
vyjíždí do jiných okresů celkem	63	21	24	5	11	19	4	-	-	50	2	8	113
vyjíždí do zahraničí	13	5	2	-	4	4	3	-	-	-	-	-	13
vyjíždějící z obce úhrnem	443	169	91	59	114	116	62	1	-	152	24	97	595
71. Podmoky													
obec dojížděky:													
Sušice	44	21	5	8	11	13	7	-	-	14	9	14	58
vyjíždí v rámci okresu celkem	64	25	10	12	14	20	8	-	-	17	9	16	81
vyjíždí do jiných okresů celkem	2	-	-	-	-	1	1	-	-	3	-	-	5
vyjíždí do zahraničí	3	3	-	-	1	2	-	-	-	-	-	-	3
vyjíždějící z obce úhrnem	69	28	10	12	15	23	9	-	-	20	9	16	89
72. Poleň													
obec dojížděky:													
Klatovy	46	22	7	5	10	11	13	-	-	10	2	10	56
vyjíždí v rámci okresu celkem	58	24	11	7	12	14	14	-	-	36	26	35	94
vyjíždí do jiných okresů celkem	16	7	2	1	5	5	3	-	-	5	-	1	21
vyjíždí do zahraničí	2	-	1	-	-	1	-	-	-	-	-	-	2
vyjíždějící z obce úhrnem	76	31	14	8	17	20	17	-	-	41	26	36	117
73. Prášíly													
obec dojížděky:													
Klatovy	15	10	2	5	3	4	1	-	-	12	9	10	27
vyjíždí v rámci okresu celkem	-	-	-	-	-	-	-	-	-	6	-	-	6
vyjíždí do jiných okresů celkem	-	-	-	-	-	-	-	-	-	-	-	-	-
vyjíždí do zahraničí	-	-	-	-	-	-	-	-	-	-	-	-	-
vyjíždějící z obce úhrnem	15	10	2	5	3	4	1	-	-	18	9	10	33
74. Předslav													
obec dojížděky:													
Klatovy	153	70	31	25	33	38	24	2	-	49	22	49	202
vyjíždí v rámci okresu celkem	173	76	33	25	35	45	33	2	-	67	35	64	240
vyjíždí do jiných okresů celkem	22	8	7	3	6	5	1	-	-	16	1	5	38
vyjíždí do zahraničí	3	2	-	2	1	-	-	-	-	-	-	-	3
vyjíždějící z obce úhrnem	198	86	40	30	42	50	34	2	-	83	36	69	281

Tab. č. 714 Obyvatelstvo vyjíždějící do zaměstnání a do školy podle pohlaví, věku a podle obce vyjížděky a obce dojížděky

Okres Klatovy

Obec vyjížděky, obec dojížděky	Zaměstnané osoby vyjíždějící do zaměstnání									Žáci, studenti, učni			Vyjíždějící úhrnem
	celkem	z toho ženy	v tom ve věku							celkem	z toho ve věku 6 - 14 let	vyjíždí denně	
			15 - 24	25 - 29	30 - 39	40 - 49	50 - 59	60 +	nezj.				
75. Rábí													
obec dojížděky:													
Horažďovice	36	16	3	7	7	12	7	-	-	20	15	20	56
Sušice	60	31	3	5	14	16	21	1	-	25	16	25	85
vyjíždí v rámci okresu celkem	134	59	11	19	26	41	36	1	-	50	33	50	184
vyjíždí do jiných okresů celkem	21	10	8	5	4	2	1	1	-	24	-	7	45
vyjíždí do zahraničí	2	2	1	1	-	-	-	-	-	-	-	-	2
vyjíždějící z obce úhrnem	157	71	20	25	30	43	37	2	-	74	33	57	231
76. Rejstěj													
obec dojížděky:													
Kašperské Hory	16	3	3	1	4	2	5	1	-	7	7	7	23
Sušice	10	4	1	2	-	3	3	1	-	12	5	11	22
vyjíždí v rámci okresu celkem	44	15	9	4	8	7	14	2	-	21	13	18	65
vyjíždí do jiných okresů celkem	8	4	3	-	3	-	2	-	-	6	-	-	14
vyjíždí do zahraničí	2	-	-	-	-	1	1	-	-	-	-	-	2
vyjíždějící z obce úhrnem	54	19	12	4	11	8	17	2	-	27	13	18	81
77. Slatina													
obec dojížděky:													
Horažďovice	15	10	1	2	3	6	3	-	-	7	6	7	22
vyjíždí v rámci okresu celkem	31	17	2	7	5	10	7	-	-	8	7	8	39
vyjíždí do jiných okresů celkem	7	4	4	2	1	-	-	-	-	6	1	1	13
vyjíždí do zahraničí	1	-	-	-	1	-	-	-	-	-	-	-	1
vyjíždějící z obce úhrnem	39	21	6	9	7	10	7	-	-	14	8	9	53
78. Soběšice													
obec dojížděky:													
Strakonice	23	8	4	5	5	5	4	-	-	34	24	33	57
vyjíždí v rámci okresu celkem	12	1	2	2	4	1	3	-	-	-	-	-	12
vyjíždí do jiných okresů celkem	26	6	8	4	7	1	6	-	-	13	5	5	39
vyjíždí do zahraničí	4	-	-	-	4	-	-	-	-	-	-	-	4
vyjíždějící z obce úhrnem	53	14	12	9	16	6	10	-	-	47	29	38	100
79. Srní													
obec dojížděky:													
Strakonice	26	10	5	5	11	2	3	-	-	36	21	34	62
vyjíždí v rámci okresu celkem	13	4	1	4	3	4	1	-	-	11	1	2	24
vyjíždí do jiných okresů celkem	9	3	3	1	-	4	1	-	-	1	-	-	10
vyjíždí do zahraničí	48	17	9	10	14	10	5	-	-	48	22	36	96
vyjíždějící z obce úhrnem													
80. Strašín													
obec dojížděky:													
Kašperské Hory	11	5	-	1	5	-	5	-	-	2	-	2	13
Soběšice	19	9	3	-	3	10	2	1	-	-	-	-	19
Sušice	21	9	4	3	4	7	3	-	-	10	2	10	31
vyjíždí v rámci okresu celkem	66	31	13	7	13	20	12	1	-	15	2	12	81
vyjíždí do jiných okresů celkem	26	4	7	2	11	2	3	1	-	12	-	2	38
vyjíždí do zahraničí	7	1	-	1	2	4	-	-	-	-	-	-	7

Tab. č. 714 Obyvatelstvo vyjíždějící do zaměstnání a do školy podle pohlaví, věku a podle obce vyjížděky a obce dojížděky

Okres Klatovy

Obec vyjížděky, obec dojížděky	Zaměstnané osoby vyjíždějící do zaměstnání									Žáci, studenti, učni			Vyjíždějící úhrnem
	celkem	z toho ženy	v tom ve věku							celkem	z toho ve věku 6 - 14 let	vyjíždí denně	
			15 - 24	25 - 29	30 - 39	40 - 49	50 - 59	60 +	nejz.				
vyjíždějící z obce úhrnem	99	36	20	10	26	26	15	2	-	27	2	14	126
81. Strážov													
obec dojížděky:													
Klatovy	185	82	44	36	43	35	27	-	-	47	3	47	232
Běšiny	18	6	-	2	6	3	6	1	-	2	2	2	20
Janovice nad Úhlavou	29	10	7	3	6	4	9	-	-	1	1	1	30
Nýrsko	15	2	2	3	3	2	4	1	-	-	-	-	15
vyjíždí v rámci okresu celkem	285	111	58	53	67	48	57	2	-	58	8	52	343
vyjíždí do jiných okresů celkem	30	10	8	11	7	1	3	-	-	17	-	2	47
vyjíždí do zahraničí	14	7	3	5	4	1	1	-	-	-	-	-	14
vyjíždějící z obce úhrnem	329	128	69	69	78	50	61	2	-	75	8	54	404
82. Stropčice													
obec dojížděky:													
vyjíždí v rámci okresu celkem	12	4	3	1	1	6	-	1	-	4	2	4	16
vyjíždí do jiných okresů celkem	11	4	3	2	2	2	2	-	-	-	-	-	11
vyjíždí do zahraničí	-	-	-	-	-	-	-	-	-	-	-	-	-
vyjíždějící z obce úhrnem	23	8	6	3	3	8	2	1	-	4	2	4	27
83. Sušice													
obec dojížděky:													
Klatovy	190	57	37	32	48	44	28	1	-	109	2	95	299
Dlouhá Ves	81	31	13	9	13	30	16	-	-	-	-	-	81
Dobruška	25	2	1	1	3	8	10	2	-	-	-	-	25
Hartmanice	28	13	3	3	5	9	7	1	-	2	2	2	30
Horažďovice	99	31	19	19	23	21	15	2	-	16	-	15	115
Hrádek	94	57	8	18	24	25	17	2	-	5	5	5	99
Chanovice	10	-	3	1	1	1	4	-	-	-	-	-	10
Janovice nad Úhlavou	10	-	5	-	3	2	-	-	-	-	-	-	10
Kašperské Hory	68	42	11	6	15	18	16	2	-	14	1	11	82
Kolínec	27	9	2	5	7	5	6	2	-	1	1	-	28
Modrava	15	3	5	2	2	4	2	-	-	-	-	-	15
Petrovice u Sušice	13	9	-	1	3	4	5	-	-	2	1	2	15
Prášíly	17	1	2	2	3	8	2	-	-	-	-	-	17
Soběšice	32	21	10	1	13	6	2	-	-	-	-	-	32
Srní	24	15	9	6	2	5	2	-	-	-	-	-	24
Strašín	19	6	4	2	6	3	3	1	-	1	1	1	20
Tužice	13	6	-	3	3	4	2	1	-	2	2	2	15
Velhartice	18	8	5	1	2	5	5	-	-	1	1	1	19
Velké Hydčice	36	4	4	6	4	7	15	-	-	-	-	-	36
Železná Ruda	52	17	8	10	15	14	5	-	-	2	1	1	54
Žichovice	19	7	2	3	3	7	3	1	-	1	1	-	20
vyjíždí v rámci okresu celkem	966	368	159	139	224	249	179	16	-	166	26	141	1132
Hl.m. Praha	207	81	56	54	47	32	17	1	-	107	2	5	314
České Budějovice	12	4	3	3	2	3	1	-	-	27	2	6	39
Písek	53	9	2	8	22	14	7	-	-	14	-	-	67

Tab. č. 714 Obyvatelstvo vyjíždějící do zaměstnání a do školy podle pohlaví, věku a podle obce vyjížděky a obce dojížděky

Okres Klatovy

Obec vyjížděky, obec dojížděky	Zaměstnané osoby vyjíždějící do zaměstnání									Žáci, studenti, učni			Vyjíždějící úhrnem
	celkem	z toho ženy	v tom ve věku						celkem	z toho ve věku 6 - 14 let	vyjíždí denně		
			15 - 24	25 - 29	30 - 39	40 - 49	50 - 59	60 +				nejz.	
Strakonice	13	3	3	3	3	2	2	-	-	36	3	16	49
Plzeň	76	21	19	18	16	13	10	-	-	87	4	16	163
Dobřany	17	2	3	2	4	7	1	-	-	-	-	-	17
vyjíždí do jiných okresů celkem	489	144	107	119	116	92	52	3	-	401	17	58	890
vyjíždí do zahraničí	126	39	16	30	31	35	13	1	-	11	2	2	137
vyjíždějící z obce úhrnem	1581	551	282	288	371	376	244	20	-	578	45	201	2159
84. Svěradice													
obec dojížděky:													
Horažďovice	61	42	10	7	15	20	9	-	-	30	25	30	91
Chudenice	14	2	1	-	2	9	2	-	-	-	-	-	14
vyjíždí v rámci okresu celkem	95	46	11	12	23	36	13	-	-	42	32	40	137
Blatná	17	12	2	1	4	7	3	-	-	1	-	1	18
vyjíždí do jiných okresů celkem	38	16	8	4	12	8	6	-	-	13	-	3	51
vyjíždí do zahraničí	-	-	-	-	-	-	-	-	-	2	-	1	2
vyjíždějící z obce úhrnem	133	62	19	16	35	44	19	-	-	57	32	44	190
85. Švihov													
obec dojížděky:													
Klatovy	254	134	39	44	56	58	53	4	-	51	9	50	305
Ježovy	11	2	1	1	3	4	2	-	-	-	-	-	11
Předslav	10	3	-	2	5	2	1	-	-	1	1	1	11
vyjíždí v rámci okresu celkem	329	154	56	53	78	69	69	4	-	55	13	54	384
Hl.m. Praha	14	4	1	4	4	2	2	1	-	7	1	1	21
Plzeň	43	15	4	11	9	14	5	-	-	26	1	24	69
Přeštice	30	7	5	7	5	6	6	1	-	-	-	-	30
vyjíždí do jiných okresů celkem	117	34	20	24	26	27	16	4	-	44	6	30	161
vyjíždí do zahraničí	15	8	4	-	6	3	2	-	-	-	-	-	15
vyjíždějící z obce úhrnem	461	196	80	77	110	99	87	8	-	99	19	84	560
86. Tužice													
obec dojížděky:													
Zavlekov	12	5	4	1	-	4	3	-	-	3	3	3	15
vyjíždí v rámci okresu celkem	32	14	8	3	8	4	9	-	-	7	6	7	39
vyjíždí do jiných okresů celkem	2	1	1	-	-	1	-	-	-	-	-	-	2
vyjíždí do zahraničí	-	-	-	-	-	-	-	-	-	-	-	-	-
vyjíždějící z obce úhrnem	34	15	9	3	8	5	9	-	-	7	6	7	41
87. Týnec													
obec dojížděky:													
Klatovy	95	38	18	13	18	21	24	1	-	13	7	12	108
vyjíždí v rámci okresu celkem	114	42	22	15	21	27	28	1	-	40	32	39	154
vyjíždí do jiných okresů celkem	8	2	2	3	-	1	2	-	-	4	-	1	12
vyjíždí do zahraničí	1	1	-	-	1	-	-	-	-	-	-	-	1
vyjíždějící z obce úhrnem	123	45	24	18	22	28	30	1	-	44	32	40	167
88. Újezd u Plánice													
obec dojížděky:													
Klatovy	29	10	9	8	3	3	6	-	-	2	-	2	31

Tab. č. 714 Obyvatelstvo vyjíždějící do zaměstnání a do školy podle pohlaví, věku a podle obce vyjížděky a obce dojížděky

Okres Klatovy

Obec vyjížděky, obec dojížděky	Zaměstnané osoby vyjíždějící do zaměstnání									Žáci, studenti, učni			Vyjíždějící úhrnem
	celkem	z toho ženy	v tom ve věku						celkem	z toho ve věku 6 - 14 let	vyjíždí denně		
			15 - 24	25 - 29	30 - 39	40 - 49	50 - 59	60 +				nejz.	
Plánice	13	5	1	1	1	3	7	-	-	4	3	4	17
vyjíždí v rámci okresu celkem	52	17	12	11	5	7	17	-	-	8	3	6	60
vyjíždí do jiných okresů celkem	2	1	-	-	-	2	-	-	-	4	-	-	6
vyjíždí do zahraničí	-	-	-	-	-	-	-	-	-	-	-	-	-
vyjíždějící z obce úhrnem	54	18	12	11	5	9	17	-	-	12	3	6	66
89. Velhartice													
obec dojížděky:													
Klatovy	60	23	9	13	14	17	7	-	-	30	3	27	90
Hlavňovice	20	4	2	1	6	9	2	-	-	-	-	-	20
Kolíneček	10	1	2	-	-	8	-	-	-	-	-	-	10
Sušice	34	12	4	3	11	9	7	-	-	13	1	13	47
vyjíždí v rámci okresu celkem	157	55	22	23	42	52	18	-	-	44	5	41	201
vyjíždí do jiných okresů celkem	19	5	6	5	1	4	1	2	-	19	-	2	38
vyjíždí do zahraničí	9	4	3	-	4	2	-	-	-	-	-	-	9
vyjíždějící z obce úhrnem	185	64	31	28	47	58	19	2	-	63	5	43	248
90. Velké Hydčice													
obec dojížděky:													
Horažďovice	46	27	7	9	13	14	3	-	-	28	27	28	74
vyjíždí v rámci okresu celkem	56	29	8	9	16	18	5	-	-	32	27	32	88
vyjíždí do jiných okresů celkem	12	6	6	1	1	2	2	-	-	10	-	4	22
vyjíždí do zahraničí	-	-	-	-	-	-	-	-	-	-	-	-	-
vyjíždějící z obce úhrnem	68	35	14	10	17	20	7	-	-	42	27	36	110
91. Velký Bor													
obec dojížděky:													
Horažďovice	81	54	6	9	33	24	9	-	-	43	38	43	124
Chanovice	31	3	6	2	5	15	2	1	-	23	17	23	54
vyjíždí v rámci okresu celkem	130	62	16	13	42	44	14	1	-	72	55	69	202
Strakonice	10	5	4	3	1	1	1	-	-	6	-	6	16
vyjíždí do jiných okresů celkem	38	13	10	11	7	5	4	1	-	36	4	19	74
vyjíždí do zahraničí	2	1	1	-	-	1	-	-	-	-	-	-	2
vyjíždějící z obce úhrnem	170	76	27	24	49	50	18	2	-	108	59	88	278
92. Vrhavěč													
obec dojížděky:													
Klatovy	221	112	25	26	53	64	46	7	-	90	55	90	311
vyjíždí v rámci okresu celkem	248	121	28	30	62	67	54	7	-	97	55	97	345
vyjíždí do jiných okresů celkem	15	3	3	2	5	4	1	-	-	20	2	4	35
vyjíždí do zahraničí	4	3	3	1	-	-	-	-	-	1	-	1	5
vyjíždějící z obce úhrnem	267	127	34	33	67	71	55	7	-	118	57	102	385
93. Vřeskovice													
obec dojížděky:													
Klatovy	19	8	6	6	4	2	1	-	-	12	-	11	31
Bířkov	12	1	2	-	-	7	2	1	-	-	-	-	12
Švihov	11	9	2	-	6	2	1	-	-	21	19	21	32
vyjíždí v rámci okresu celkem	51	23	12	7	13	13	5	1	-	35	20	33	86

Tab. č. 714 Obyvatelstvo vyjíždějící do zaměstnání a do školy podle pohlaví, věku a podle obce vyjížděky a obce dojížděky

Okres Klatovy

Obec vyjížděky, obec dojížděky	Zaměstnané osoby vyjíždějící do zaměstnání									Žáci, studenti, učni			Vyjíždějící úhrnem
	celkem	z toho ženy	v tom ve věku						celkem	z toho ve věku 6 - 14 let	vyjíždí denně		
			15 - 24	25 - 29	30 - 39	40 - 49	50 - 59	60 +				nejz.	
Plzeň	14	2	2	1	4	2	5	-	-	5	-	5	19
Přeštice	23	12	3	2	6	7	4	1	-	-	-	-	23
vyjíždí do jiných okresů celkem	53	19	6	6	16	12	12	1	-	11	2	7	64
vyjíždí do zahraničí	1	-	-	-	1	-	-	-	-	-	-	-	1
vyjíždějící z obce úhrnem	105	42	18	13	30	25	17	2	-	46	22	40	151
94. Zavlekov													
obec dojížděky:													
Klatovy	50	20	7	12	11	15	4	1	-	14	4	13	64
Nalžovské Hory	11	3	-	1	2	5	2	1	-	22	19	22	33
vyjíždí v rámci okresu celkem	93	31	14	17	26	25	9	2	-	43	24	41	136
vyjíždí do jiných okresů celkem	11	1	4	1	1	-	4	1	-	5	-	-	16
vyjíždí do zahraničí	3	2	-	1	1	1	-	-	-	1	1	1	4
vyjíždějící z obce úhrnem	107	34	18	19	28	26	13	3	-	49	25	42	156
95. Zborovy													
obec dojížděky:													
Klatovy	13	3	2	4	3	3	1	-	-	2	1	2	15
Plánice	20	10	2	-	2	10	6	-	-	10	10	10	30
vyjíždí v rámci okresu celkem	44	17	5	6	8	14	11	-	-	12	11	12	56
vyjíždí do jiných okresů celkem	7	3	3	2	-	1	-	1	-	9	-	2	16
vyjíždí do zahraničí	-	-	-	-	-	-	-	-	-	-	-	-	-
vyjíždějící z obce úhrnem	51	20	8	8	8	15	11	1	-	21	11	14	72
96. Železná Ruda													
obec dojížděky:													
Klatovy	24	8	6	4	4	6	4	-	-	33	4	11	57
vyjíždí v rámci okresu celkem	50	13	11	7	6	13	13	-	-	48	9	20	98
Hl.m. Praha	18	4	6	4	5	1	1	1	-	22	-	-	40
Plzeň	18	9	7	2	4	2	3	-	-	40	1	3	58
vyjíždí do jiných okresů celkem	64	20	18	12	15	6	11	2	-	89	3	7	153
vyjíždí do zahraničí	92	46	8	12	33	30	9	-	-	6	2	2	98
vyjíždějící z obce úhrnem	206	79	37	31	54	49	33	2	-	143	14	29	349
97. Žihobce													
obec dojížděky:													
Dražovice	19	7	1	-	4	11	3	-	-	-	-	-	19
Soběšice	14	8	2	3	5	4	-	-	-	-	-	-	14
Sušice	80	33	8	13	17	18	23	1	-	54	33	54	134
vyjíždí v rámci okresu celkem	153	63	21	24	36	37	34	1	-	64	34	58	217
vyjíždí do jiných okresů celkem	21	7	5	7	4	2	3	-	-	17	-	-	38
vyjíždí do zahraničí	4	2	-	3	-	1	-	-	-	-	-	-	4
vyjíždějící z obce úhrnem	178	72	26	34	40	40	37	1	-	81	34	58	259
98. Žichovice													
obec dojížděky:													
Horažďovice	62	36	14	6	13	18	11	-	-	12	6	11	74
Sušice	66	38	5	4	20	23	13	1	-	53	35	51	119
Velké Hydčice	11	1	1	-	2	5	3	-	-	-	-	-	11

Tab. č. 714 Obyvatelstvo vyjíždějící do zaměstnání a do školy
podle pohlaví, věku a podle obce vyjížděky a obce dojížděky

Okres Klatovy

Obec vyjížděky, obec dojížděky	Zaměstnané osoby vyjíždějící do zaměstnání									Žáci, studenti, učni			Vyjíždějící úhrnem
	celkem	z toho ženy	v tom ve věku							celkem	z toho ve věku 6 - 14 let	vyjíždí denně	
			15 - 24	25 - 29	30 - 39	40 - 49	50 - 59	60 +	nejz.				
vyjíždí v rámci okresu celkem	186	101	25	14	45	63	37	2	-	73	44	65	259
vyjíždí do jiných okresů celkem	33	6	7	5	7	9	4	1	-	30	-	4	63
vyjíždí do zahraničí	3	3	2	1	-	-	-	-	-	1	-	-	4
vyjíždějící z obce úhrnem	222	110	34	20	52	72	41	3	-	104	44	69	326

Tab. č. 715 Zaměstnané osoby vyjíždějící do zaměstnání podle odvětví ekonomické činnosti, času stráveného vyjíždkou, frekvence vyjíždky a podle obce vyjíždky a obce dojíždky

Okres Klatovy

Obec vyjíždky, obec dojíždky	Vyjíždějící celkem	z toho odvětví ekonomické činnosti							z celkového počtu vyjíždí denně	z toho čas v minutách			
		zemědělství lesnictví	průmysl	stavebnictví	obchod	doprava a teleko- munikace	školství	zdravot- nictví, soc. činnosti		- 14	15 - 29	30 - 59	60 +
Úhrn vyjíždějících	16632	1345	5907	1770	1186	1151	561	784	13630	2527	5096	4603	1382
v tom:													
vyjíždí v rámci okresu	11875	1127	4684	1157	868	779	420	536	10903	2282	4566	3591	452
vyjíždí do jiných okresů kraje	1797	103	526	245	130	198	64	121	1274	132	292	521	325
v tom okres:													
Domažlice	299	29	130	14	24	20	6	11	246	38	92	95	20
Plzeň-město	898	10	174	141	68	121	37	79	559	29	42	234	253
Plzeň-jih	505	56	192	79	30	52	20	28	425	53	151	175	45
Plzeň-sever	27	3	12	2	3	1	1	3	16	4	4	6	2
Rokycany	24	1	9	5	2	3	-	-	13	2	-	9	2
Tachov	44	4	9	4	3	1	-	-	15	6	3	2	3
vyjíždí do jiných krajů	1994	70	373	283	155	147	67	97	741	94	180	268	193
vyjíždí do zahraničí	966	45	324	85	33	27	10	30	712	19	58	223	412
Obec vyjíždky:													
1. Klatovy													
obec dojíždky:													
Běšiny	15	4	6	-	3	1	1	-	13	2	7	4	-
Bezděkov	62	13	36	2	6	1	-	-	60	24	29	7	-
Bolešiny	20	-	5	1	6	-	4	3	18	7	10	1	-
Dolany	35	4	15	7	5	-	2	-	35	13	17	5	-
Horažďovice	32	1	8	5	3	8	1	2	23	1	7	12	3
Chudenice	12	-	1	2	-	-	6	1	12	1	5	6	-
Chudonín	10	-	-	1	-	-	-	-	6	-	-	3	3
Janovice nad Úhlavou	190	-	8	10	7	10	10	3	173	30	90	52	1
Kolinec	13	4	7	-	-	-	1	1	12	-	9	3	-
Mochtín	46	5	7	4	4	-	3	17	42	11	19	11	1
Nýrsko	90	12	17	13	3	4	14	11	76	8	43	20	4
Obytce	10	5	1	-	-	1	-	-	8	4	3	1	-
Plánice	12	4	1	-	-	-	2	-	11	-	4	7	-
Předslav	63	5	9	27	2	2	13	-	61	32	27	2	-
Strážov	15	2	8	-	1	-	1	2	14	3	6	5	-
Sušice	37	-	5	3	8	3	2	4	31	1	6	18	6
Švihov	59	16	18	1	9	3	3	3	53	18	24	9	2
Vrhavěč	16	1	3	3	1	-	-	1	16	2	11	3	-
Zavlekov	10	-	8	1	-	-	1	-	10	-	9	1	-
Železná Ruda	87	3	-	-	6	6	3	2	46	4	4	20	18
vyjíždí v rámci okresu celkem	926	103	188	85	70	45	75	55	796	177	361	213	44
Hl.m. Praha	206	1	25	20	11	18	13	18	44	3	12	15	14
Domažlice	39	-	11	1	5	7	-	1	31	8	5	15	3
Kdyně	18	-	11	-	5	1	-	1	15	1	6	7	1
Plzeň	233	2	31	17	9	43	11	27	178	6	11	96	64
Chlumčany	10	-	6	3	-	-	-	-	10	-	-	9	1
Přeštice	28	6	9	1	1	7	-	-	21	2	7	10	2

Tab. č. 715 Zaměstnané osoby vyjíždějící do zaměstnání podle odvětví ekonomické činnosti, času stráveného vyjíždkou, frekvence vyjíždky a podle obce vyjíždky a obce dojíždky

Okres Klatovy

Obec vyjíždky, obec dojíždky	Vyjíždějící celkem	z toho odvětví ekonomické činnosti							z celkového počtu vyjíždí denně	z toho čas v minutách			
		zemědělství lesnictví	průmysl	stavebnictví	obchod	doprava a teleko- munikace	školství	zdravot- nictví, soc. činnosti		- 14	15 - 29	30 - 59	60 +
vyjíždí do jiných okresů celkem	780	19	156	65	56	90	29	67	401	38	65	190	104
vyjíždí do zahraničí	254	4	118	17	6	10	4	9	187	4	3	37	143
vyjíždějící z obce úhrnem	1960	126	462	167	132	145	108	131	1384	219	429	440	291
2. Běhařov													
obec dojíždky:													
Klatovy	20	-	6	3	1	4	-	3	18	1	9	8	-
vyjíždí v rámci okresu celkem	32	2	8	7	1	5	-	3	29	4	17	8	-
vyjíždí do jiných okresů celkem	6	1	2	-	-	2	-	-	4	2	-	2	-
vyjíždí do zahraničí	1	-	-	-	1	-	-	-	-	-	-	-	-
vyjíždějící z obce úhrnem	39	3	10	7	2	7	-	3	33	6	17	10	-
3. Běšiny													
obec dojíždky:													
Klatovy	178	9	65	22	16	16	4	14	171	4	93	71	3
Strážov	17	1	14	1	-	-	1	-	17	8	9	-	-
vyjíždí v rámci okresu celkem	233	15	91	30	19	18	9	14	221	18	113	86	4
Plzeň	14	-	2	5	-	2	-	-	10	-	-	4	6
vyjíždí do jiných okresů celkem	29	1	6	7	-	5	1	-	15	-	-	8	7
vyjíždí do zahraničí	8	1	4	-	-	-	-	-	3	-	-	1	2
vyjíždějící z obce úhrnem	270	17	101	37	19	23	10	14	239	18	113	95	13
4. Bezděkov													
obec dojíždky:													
Klatovy	191	2	78	18	14	22	8	9	182	60	73	47	2
Janovice nad Úhlavou	18	1	2	4	-	3	3	-	17	6	10	1	-
vyjíždí v rámci okresu celkem	228	9	85	24	14	26	12	11	215	68	88	56	3
vyjíždí do jiných okresů celkem	25	1	2	3	3	7	2	-	12	-	2	2	7
vyjíždí do zahraničí	9	-	2	2	-	-	1	1	7	-	-	3	4
vyjíždějící z obce úhrnem	262	10	89	29	17	33	15	12	234	68	90	61	14
5. Biřkov													
obec dojíždky:													
vyjíždí v rámci okresu celkem	14	3	7	-	1	-	-	1	14	1	8	4	1
vyjíždí do jiných okresů celkem	18	-	10	2	2	-	1	-	17	3	2	10	2
vyjíždí do zahraničí	-	-	-	-	-	-	-	-	-	-	-	-	-
vyjíždějící z obce úhrnem	32	3	17	2	3	-	1	1	31	4	10	14	3
6. Bolešiny													
obec dojíždky:													
Klatovy	177	3	87	17	12	6	6	7	170	53	82	34	1
Předslav	12	10	-	-	-	-	2	-	12	7	3	2	-
vyjíždí v rámci okresu celkem	201	15	96	17	12	6	8	7	194	64	87	41	2
vyjíždí do jiných okresů celkem	16	2	4	1	1	2	-	-	10	2	-	4	4
vyjíždí do zahraničí	8	-	7	-	1	-	-	-	8	-	-	1	7
vyjíždějící z obce úhrnem	225	17	107	18	14	8	8	7	212	66	87	46	13

Tab. č. 715 Zaměstnané osoby vyjíždějící do zaměstnání podle odvětví ekonomické činnosti, času stráveného vyjíždkou, frekvence vyjíždky a podle obce vyjíždky a obce dojíždky

Okres Klatovy

Obec vyjíždky, obec dojíždky	Vyjíždějící celkem	z toho odvětví ekonomické činnosti							z celkového počtu vyjíždí denně	z toho čas v minutách			
		zemědělství lesnictví	průmysl	stavebnictví	obchod	doprava a teleko- munikace	školsství	zdravot- nictví, soc. činnosti		- 14	15 - 29	30 - 59	60 +
7. Borovy													
obec dojíždky:													
Klatovy	19	-	10	1	1	-	-	1	17	-	4	13	-
vyjíždí v rámci okresu celkem	36	8	14	3	1	-	-	1	32	8	7	17	-
Plzeň	10	-	2	-	-	2	-	1	9	-	1	6	2
Přeštice	20	-	8	3	1	4	-	1	19	4	12	3	-
vyjíždí do jiných okresů celkem	38	1	11	4	2	6	1	3	35	5	16	12	2
vyjíždí do zahraničí	1	-	1	-	-	-	-	-	-	-	-	-	-
vyjíždějící z obce úhrnem	75	9	26	7	3	6	1	4	67	13	23	29	2
8. Břežany													
obec dojíždky:													
Horažďovice	33	1	17	6	1	4	3	-	33	7	22	3	1
vyjíždí v rámci okresu celkem	47	6	20	8	1	4	3	-	44	12	27	4	1
vyjíždí do jiných okresů celkem	8	-	2	3	-	1	-	-	3	-	-	3	-
vyjíždí do zahraničí	-	-	-	-	-	-	-	-	-	-	-	-	-
vyjíždějící z obce úhrnem	55	6	22	11	1	5	3	-	47	12	27	7	1
9. Budětice													
obec dojíždky:													
Horažďovice	26	-	15	2	2	3	2	-	24	1	6	17	-
Chanovice	10	-	10	-	-	-	-	-	10	-	1	9	-
Sušice	32	3	17	4	3	-	3	-	32	3	15	13	1
vyjíždí v rámci okresu celkem	91	4	49	10	6	5	8	-	86	12	27	46	1
vyjíždí do jiných okresů celkem	10	-	1	3	1	1	-	-	5	-	1	2	2
vyjíždí do zahraničí	2	-	1	-	-	-	-	-	1	-	-	-	1
vyjíždějící z obce úhrnem	103	4	51	13	7	6	8	-	92	12	28	48	4
10. Bukovník													
obec dojíždky:													
vyjíždí v rámci okresu celkem	18	4	7	1	3	-	-	-	17	7	6	4	-
vyjíždí do jiných okresů celkem	-	-	-	-	-	-	-	-	-	-	-	-	-
vyjíždí do zahraničí	3	-	3	-	-	-	-	-	2	-	-	-	2
vyjíždějící z obce úhrnem	21	4	10	1	3	-	-	-	19	7	6	4	2
11. Čachrov													
obec dojíždky:													
Klatovy	60	6	20	10	3	4	2	2	58	6	17	29	6
Železná Ruda	14	4	-	-	-	-	-	-	7	1	2	3	1
vyjíždí v rámci okresu celkem	91	17	22	11	3	4	3	3	77	12	25	33	7
vyjíždí do jiných okresů celkem	10	1	2	1	1	1	1	-	5	1	-	3	1
vyjíždí do zahraničí	1	-	-	-	-	-	-	-	1	-	-	1	-
vyjíždějící z obce úhrnem	102	18	24	12	4	5	4	3	83	13	25	37	8
12. Červené Poříčí													
obec dojíždky:													
Klatovy	38	1	18	5	4	1	-	4	37	2	12	22	-
Švihov	13	4	4	-	1	-	2	-	13	5	8	-	-

Tab. č. 715 Zaměstnané osoby vyjíždějící do zaměstnání podle odvětví ekonomické činnosti, času stráveného vyjíždkou, frekvence vyjíždky a podle obce vyjíždky a obce dojíždky

Okres Klatovy

Obec vyjíždky, obec dojíždky	Vyjíždějící celkem	z toho odvětví ekonomické činnosti							z celkového počtu vyjíždí denně	z toho čas v minutách			
		zemědělství lesnictví	průmysl	stavebnictví	obchod	doprava a teleko- munikace	školství	zdravot- nictví, soc. činnosti		- 14	15 - 29	30 - 59	60 +
vyjíždí v rámci okresu celkem	62	8	26	6	5	1	4	4	60	12	22	23	2
vyjíždí do jiných okresů celkem	20	2	4	2	2	1	-	2	17	3	1	9	4
vyjíždí do zahraničí	2	-	1	-	-	-	-	-	-	-	-	-	-
vyjíždějící z obce úhrnem	84	10	31	8	7	2	4	6	77	15	23	32	6
13. Číhaň													
obec dojíždky:													
Klatovy	46	-	25	4	2	1	2	3	43	1	17	25	-
vyjíždí v rámci okresu celkem	56	-	33	5	2	2	2	3	52	4	21	27	-
vyjíždí do jiných okresů celkem	5	-	-	1	2	-	-	1	1	1	-	-	-
vyjíždí do zahraničí	2	-	1	-	-	-	-	-	2	-	-	-	2
vyjíždějící z obce úhrnem	63	-	34	6	4	2	2	4	55	5	21	27	2
14. Čimice													
obec dojíždky:													
Sušice	13	1	6	-	-	3	-	1	13	-	10	2	1
vyjíždí v rámci okresu celkem	32	5	13	4	2	3	-	1	32	3	13	13	3
vyjíždí do jiných okresů celkem	4	-	-	2	1	-	-	-	3	-	1	1	1
vyjíždí do zahraničí	-	-	-	-	-	-	-	-	-	-	-	-	-
vyjíždějící z obce úhrnem	36	5	13	6	3	3	-	1	35	3	14	14	4
15. Dešenice													
obec dojíždky:													
Klatovy	57	4	25	7	3	6	1	2	54	2	16	26	9
Nýrsko	77	5	35	11	3	4	-	3	75	42	18	10	5
Železná Ruda	14	-	3	1	-	1	-	-	9	-	3	6	-
vyjíždí v rámci okresu celkem	161	11	68	19	6	12	1	5	148	47	40	46	14
vyjíždí do jiných okresů celkem	14	1	2	1	1	1	-	-	11	4	1	4	2
vyjíždí do zahraničí	18	1	6	-	1	-	-	-	15	1	-	6	8
vyjíždějící z obce úhrnem	193	13	76	20	8	13	1	5	174	52	41	56	24
16. Dlačov													
obec dojíždky:													
Klatovy	78	2	35	11	9	2	1	5	75	4	37	34	-
Bezděkov	10	-	8	-	1	1	-	-	10	1	7	2	-
Janovice nad Úhlavou	12	-	3	1	-	1	2	-	10	5	3	1	1
vyjíždí v rámci okresu celkem	114	6	46	13	10	6	5	8	108	11	55	38	4
vyjíždí do jiných okresů celkem	24	2	11	4	1	1	-	1	22	2	9	11	-
vyjíždí do zahraničí	3	1	1	1	-	-	-	-	3	-	-	2	1
vyjíždějící z obce úhrnem	141	9	58	18	11	7	5	9	133	13	64	51	5
17. Dlouhá Ves													
obec dojíždky:													
Klatovy	12	1	3	1	1	2	-	-	7	1	-	2	4
Kašperské Hory	25	6	8	1	1	1	1	3	25	3	18	4	-
Sušice	91	4	27	14	13	7	9	6	90	34	37	18	-
vyjíždí v rámci okresu celkem	155	18	46	17	18	10	12	9	140	42	56	35	6
Hl.m. Praha	16	-	1	3	1	-	-	-	1	-	-	-	1

Tab. č. 715 Zaměstnané osoby vyjíždějící do zaměstnání podle odvětví ekonomické činnosti, času stráveného vyjíždkou, frekvence vyjíždky a podle obce vyjíždky a obce dojíždky

Okres Klatovy

Obec vyjíždky, obec dojíždky	Vyjíždějící celkem	z toho odvětví ekonomické činnosti							z celkového počtu vyjíždí denně	z toho čas v minutách			
		zemědělství lesnictví	průmysl	stavebnictví	obchod	doprava a teleko- munikace	školství	zdravot- nictví, soc. činnosti		- 14	15 - 29	30 - 59	60 +
vyjíždí do jiných okresů celkem	28	1	3	8	2	-	-	-	7	-	1	3	3
vyjíždí do zahraničí	7	-	4	1	-	-	-	-	6	-	-	4	2
vyjíždějící z obce úhrnem	190	19	53	26	20	10	12	9	153	42	57	42	11
18. Dobruška													
obec dojíždky:													
Sušice	28	1	18	3	2	-	1	-	28	11	16	1	-
vyjíždí v rámci okresu celkem	35	2	22	3	4	-	1	-	35	13	18	3	1
vyjíždí do jiných okresů celkem	1	-	-	-	-	-	-	-	1	-	-	1	-
vyjíždí do zahraničí	2	-	1	-	-	-	-	-	1	-	-	1	-
vyjíždějící z obce úhrnem	38	2	23	3	4	-	1	-	37	13	18	5	1
19. Dolany													
obec dojíždky:													
Klatovy	186	8	88	15	11	10	4	9	177	37	90	49	1
vyjíždí v rámci okresu celkem	201	13	89	17	14	10	4	11	190	40	94	55	1
Plzeň	12	-	3	3	-	1	1	1	7	2	1	2	2
vyjíždí do jiných okresů celkem	24	1	7	3	1	1	1	4	15	2	4	5	4
vyjíždí do zahraničí	5	1	-	-	-	-	-	-	4	-	-	-	4
vyjíždějící z obce úhrnem	230	15	96	20	15	11	5	15	209	42	98	60	9
20. Domoraz													
obec dojíždky:													
Sušice	11	-	2	2	1	3	-	-	10	1	2	7	-
vyjíždí v rámci okresu celkem	25	1	10	4	1	4	1	-	21	3	5	12	1
vyjíždí do jiných okresů celkem	4	-	3	1	-	-	-	-	3	1	-	2	-
vyjíždí do zahraničí	-	-	-	-	-	-	-	-	-	-	-	-	-
vyjíždějící z obce úhrnem	29	1	13	5	1	4	1	-	24	4	5	14	1
21. Dražovice													
obec dojíždky:													
Sušice	28	-	8	4	4	4	1	2	27	3	19	4	1
vyjíždí v rámci okresu celkem	36	1	11	6	4	4	1	2	35	4	22	7	2
vyjíždí do jiných okresů celkem	6	-	1	3	-	-	-	-	5	-	1	2	2
vyjíždí do zahraničí	-	-	-	-	-	-	-	-	-	-	-	-	-
vyjíždějící z obce úhrnem	42	1	12	9	4	4	1	2	40	4	23	9	4
22. Frymburk													
obec dojíždky:													
Sušice	14	-	7	1	2	-	-	1	14	3	8	3	-
vyjíždí v rámci okresu celkem	19	4	8	3	3	-	-	-	18	-	-	15	3
vyjíždí do jiných okresů celkem	2	-	1	-	-	-	-	-	1	-	-	-	1
vyjíždí do zahraničí	-	-	-	-	-	-	-	-	-	-	-	-	-
vyjíždějící z obce úhrnem	35	4	16	4	5	-	-	1	33	3	8	18	4
23. Hamry													
obec dojíždky:													
Nýrsko	13	5	5	-	-	1	-	-	11	2	2	5	2
vyjíždí v rámci okresu celkem	23	6	5	1	-	6	-	-	17	4	5	6	2
vyjíždí do jiných okresů celkem	5	-	4	-	-	-	-	-	3	1	-	2	-

Tab. č. 715 Zaměstnané osoby vyjíždějící do zaměstnání podle odvětví ekonomické činnosti, času stráveného vyjíždkou, frekvence vyjíždky a podle obce vyjíždky a obce dojíždky

Okres Klatovy

Obec vyjíždky, obec dojíždky	Vyjíždějící celkem	z toho odvětví ekonomické činnosti							z celkového počtu vyjíždí denně	z toho čas v minutách			
		zemědělství lesnictví	průmysl	stavebnictví	obchod	doprava a teleko- munikace	školství	zdravot- nictví, soc. činnosti		- 14	15 - 29	30 - 59	60 +
vyjíždí do zahraničí	5	-	4	1	-	-	-	-	5	-	-	1	4
vyjíždějící z obce úhrnem	33	6	13	2	-	6	-	-	25	5	5	9	6
24. Hartmanice													
obec dojíždky:													
Klatovy	13	-	5	3	1	-	-	-	10	1	1	3	5
Dlouhá Ves	30	4	24	-	-	1	1	-	30	9	15	5	1
Prášily	10	7	-	1	-	-	-	-	10	1	4	5	-
Sušice	81	6	23	10	5	8	2	10	75	10	38	25	2
Železná Ruda	12	1	1	-	1	-	-	-	6	-	1	5	-
vyjíždí v rámci okresu celkem	190	25	72	16	9	11	4	13	167	27	75	53	12
Hl.m. Praha	16	-	2	4	2	-	-	1	2	-	-	1	1
vyjíždí do jiných okresů celkem	40	2	7	10	3	2	-	2	14	1	5	4	4
vyjíždí do zahraničí	28	-	11	3	-	1	-	1	24	-	1	8	15
vyjíždějící z obce úhrnem	258	27	90	29	12	14	4	16	205	28	81	65	31
25. Hejná													
obec dojíždky:													
Horažďovice	20	4	10	-	2	1	-	2	19	5	8	5	1
vyjíždí v rámci okresu celkem	34	6	11	5	2	3	-	3	33	10	15	7	1
vyjíždí do jiných okresů celkem	13	1	1	3	-	1	2	-	5	-	1	1	2
vyjíždí do zahraničí	2	-	2	-	-	-	-	-	2	-	-	-	2
vyjíždějící z obce úhrnem	49	7	14	8	2	4	2	3	40	10	16	8	5
26. Hlavňovice													
obec dojíždky:													
Klatovy	13	-	8	-	1	1	-	1	12	-	2	10	-
Sušice	24	2	9	3	3	1	-	-	22	-	14	7	1
Velhartice	12	7	5	-	-	-	-	-	12	7	4	1	-
vyjíždí v rámci okresu celkem	78	15	31	6	4	4	2	3	72	15	31	24	2
vyjíždí do jiných okresů celkem	6	1	-	2	-	1	1	-	-	-	-	-	-
vyjíždí do zahraničí	1	-	-	-	-	-	-	-	1	-	-	-	1
vyjíždějící z obce úhrnem	85	16	31	8	4	5	3	3	73	15	31	24	3
27. Hnačov													
obec dojíždky:													
Klatovy	11	1	5	1	-	-	1	1	11	-	1	9	1
vyjíždí v rámci okresu celkem	28	6	13	3	-	-	1	1	28	11	5	11	1
vyjíždí do jiných okresů celkem	1	-	-	-	-	1	-	-	-	-	-	-	-
vyjíždí do zahraničí	-	-	-	-	-	-	-	-	-	-	-	-	-
vyjíždějící z obce úhrnem	29	6	13	3	-	1	1	1	28	11	5	11	1
28. Horažďovice													
obec dojíždky:													
Klatovy	71	3	10	8	3	10	-	3	60	3	2	33	22
Chanovice	46	1	32	9	1	-	3	-	44	4	23	17	-
Pačejov	13	1	7	-	1	-	3	1	12	-	8	4	-
Slatina	10	-	8	2	-	-	-	-	10	-	6	3	1

Tab. č. 715 Zaměstnané osoby vyjíždějící do zaměstnání podle odvětví ekonomické činnosti, času stráveného vyjíždkou, frekvence vyjíždky a podle obce vyjíždky a obce dojíždky

Okres Klatovy

Obec vyjíždky, obec dojíždky	Vyjíždějící celkem	z toho odvětví ekonomické činnosti							z celkového počtu vyjíždí denně	z toho čas v minutách			
		zemědělství lesnictví	průmysl	stavebnictví	obchod	doprava a teleko- munikace	školství	zdravot- nictví, soc. činnosti		- 14	15 - 29	30 - 59	60 +
Sušice	61	-	21	7	7	7	4	2	60	3	18	35	4
Svěradice	14	12	1	-	1	-	-	-	14	4	8	2	-
Velké Hydčice	101	-	57	31	2	6	-	-	95	35	34	26	-
Velký Bor	17	13	1	-	1	1	1	-	17	4	8	5	-
Železná Ruda	11	-	-	-	1	1	-	-	5	-	-	3	2
vyjíždí v rámci okresu celkem	416	43	160	60	22	30	13	13	378	65	131	150	32
Hl.m. Praha	84	1	7	11	10	8	2	5	11	1	3	1	5
Strakonice	83	1	36	9	6	8	2	7	76	1	22	42	10
Blatná	12	1	7	1	-	1	-	-	8	1	4	2	1
Střelské Hoštice	15	2	9	1	-	-	2	-	15	7	7	1	-
Plzeň	49	-	12	7	4	12	1	5	31	2	1	7	21
vyjíždí do jiných okresů celkem	341	10	87	56	27	37	13	20	180	14	49	66	49
vyjíždí do zahraničí	11	-	2	1	-	-	-	1	5	-	-	2	3
vyjíždějící z obce úhrnem	768	53	249	117	49	67	26	34	563	79	180	218	84
29. Horská Kvilda													
obec dojíždky:													
vyjíždí v rámci okresu celkem	5	4	-	-	-	-	-	-	5	2	2	1	-
vyjíždí do jiných okresů celkem	6	-	-	-	-	-	-	-	6	3	3	-	-
vyjíždí do zahraničí	-	-	-	-	-	-	-	-	-	-	-	-	-
vyjíždějící z obce úhrnem	11	4	-	-	-	-	-	-	11	5	5	1	-
30. Hrádek													
obec dojíždky:													
Klatovy	33	-	15	6	5	-	-	2	30	1	3	21	5
Kolinec	21	1	10	-	1	1	4	1	20	9	7	4	-
Sušice	188	2	77	16	33	16	8	11	180	54	106	20	-
vyjíždí v rámci okresu celkem	282	6	116	27	42	23	12	15	268	69	128	65	6
Hl.m. Praha	14	-	2	2	1	1	-	1	3	1	1	1	-
vyjíždí do jiných okresů celkem	44	-	9	9	2	9	2	1	17	1	2	6	8
vyjíždí do zahraničí	15	-	6	2	-	-	-	2	9	-	1	3	5
vyjíždějící z obce úhrnem	341	6	131	38	44	32	14	18	294	70	131	74	19
31. Hradešice													
obec dojíždky:													
Klatovy	12	2	3	2	1	-	-	1	10	-	2	8	-
Horažďovice	52	1	35	1	3	3	-	4	50	2	24	24	-
Sušice	13	-	4	2	4	3	-	-	12	1	6	5	-
vyjíždí v rámci okresu celkem	105	11	50	9	9	6	1	6	96	5	44	47	-
vyjíždí do jiných okresů celkem	24	1	3	6	2	3	1	3	8	1	-	4	3
vyjíždí do zahraničí	3	-	2	1	-	-	-	-	2	-	-	-	2
vyjíždějící z obce úhrnem	132	12	55	16	11	9	2	9	106	6	44	51	5
32. Chanovice													
obec dojíždky:													
Horažďovice	70	1	41	9	5	6	1	5	70	11	28	31	-
Velký Bor	12	11	-	-	-	-	1	-	12	6	5	1	-

Tab. č. 715 Zaměstnané osoby vyjíždějící do zaměstnání podle odvětví ekonomické činnosti, času stráveného vyjíždkou, frekvence vyjíždky a podle obce vyjíždky a obce dojíždky

Okres Klatovy

Obec vyjíždky, obec dojíždky	Vyjíždějící celkem	z toho odvětví ekonomické činnosti							z celkového počtu vyjíždí denně	z toho čas v minutách			
		zemědělství lesnictví	průmysl	stavebnictví	obchod	doprava a teleko- munikace	školství	zdravot- nictví, soc. činnosti		- 14	15 - 29	30 - 59	60 +
vyjíždí v rámci okresu celkem	103	15	49	10	7	7	4	6	101	23	34	41	3
Oselce	11	1	4	1	-	-	5	-	10	2	6	2	-
vyjíždí do jiných okresů celkem	39	3	14	2	2	2	7	1	21	2	11	4	4
vyjíždí do zahraničí	3	1	-	1	-	-	-	-	1	-	-	-	1
vyjíždějící z obce úhrnem	145	19	63	13	9	9	11	7	123	25	45	45	8
33. Chlístov													
obec dojíždky:													
Klatovy	27	1	12	1	3	-	2	-	26	3	12	10	1
vyjíždí v rámci okresu celkem	31	2	13	3	3	-	2	-	30	4	13	12	1
vyjíždí do jiných okresů celkem	4	-	-	1	-	-	-	-	1	-	-	-	1
vyjíždí do zahraničí	2	-	1	-	-	-	-	-	2	-	-	-	2
vyjíždějící z obce úhrnem	37	2	14	4	3	-	2	-	33	4	13	12	4
34. Chudenice													
obec dojíždky:													
Klatovy	124	1	62	9	14	10	2	14	116	4	56	55	1
vyjíždí v rámci okresu celkem	151	12	72	10	14	10	3	15	142	13	64	62	3
Černíkov	10	3	6	-	-	-	-	-	10	2	5	2	1
Koloveč	10	1	5	-	1	-	3	-	10	5	5	-	-
Plzeň	14	-	3	3	3	-	1	3	8	-	3	3	2
vyjíždí do jiných okresů celkem	58	7	20	6	5	1	6	4	44	9	22	9	4
vyjíždí do zahraničí	4	-	2	-	-	1	-	-	4	-	-	2	2
vyjíždějící z obce úhrnem	213	19	94	16	19	12	9	19	190	22	86	73	9
35. Chudenin													
obec dojíždky:													
Klatovy	31	1	8	2	3	6	-	1	26	3	7	9	6
Nýrsko	96	5	52	8	6	1	-	5	91	53	28	9	1
vyjíždí v rámci okresu celkem	134	7	61	12	9	7	-	6	124	58	36	22	7
vyjíždí do jiných okresů celkem	17	6	4	-	-	3	-	1	7	-	3	1	3
vyjíždí do zahraničí	17	-	2	4	-	3	-	-	14	-	5	7	2
vyjíždějící z obce úhrnem	168	13	67	16	9	13	-	7	145	58	44	30	12
36. Janovice nad Úhlavou													
obec dojíždky:													
Klatovy	345	9	141	34	44	32	8	19	322	59	151	104	8
Nýrsko	62	1	32	5	3	2	6	6	60	19	25	16	-
Železná Ruda	10	1	-	-	-	-	-	-	5	-	-	5	-
vyjíždí v rámci okresu celkem	452	17	187	42	51	35	16	25	420	85	193	134	8
Hl.m. Praha	20	-	3	3	1	2	1	-	3	1	-	-	2
Plzeň	15	-	1	2	3	3	1	1	7	1	1	4	1
vyjíždí do jiných okresů celkem	85	2	20	12	6	8	4	1	34	5	2	22	5
vyjíždí do zahraničí	33	1	12	4	1	-	2	2	21	-	1	11	9
vyjíždějící z obce úhrnem	570	20	219	58	58	43	22	28	475	90	196	167	22

Tab. č. 715 Zaměstnané osoby vyjíždějící do zaměstnání podle odvětví ekonomické činnosti, času stráveného vyjíždkou, frekvence vyjíždky a podle obce vyjíždky a obce dojíždky

Okres Klatovy

Obec vyjíždky, obec dojíždky	Vyjíždějící celkem	z toho odvětví ekonomické činnosti							z celkového počtu vyjíždí denně	z toho čas v minutách			
		zemědělství lesnictví	průmysl	stavebnictví	obchod	doprava a teleko- munikace	školství	zdravot- nictví, soc. činnosti		- 14	15 - 29	30 - 59	60 +
37. Javor													
obec dojíždky:													
Klatovy	15	-	7	2	1	-	-	3	14	2	9	3	-
vyjíždí v rámci okresu celkem	27	6	7	3	1	-	-	3	25	6	15	4	-
vyjíždí do jiných okresů celkem	1	-	-	-	1	-	-	-	-	-	-	-	-
vyjíždí do zahraničí	1	1	-	-	-	-	-	-	1	-	-	-	1
vyjíždějící z obce úhrnem	29	7	7	3	2	-	-	3	26	6	15	4	1
38. Ježov													
obec dojíždky:													
Klatovy	34	-	11	6	3	3	-	4	33	2	16	11	4
Švihov	12	1	6	-	2	-	3	-	12	7	5	-	-
vyjíždí v rámci okresu celkem	63	11	19	7	6	3	3	5	61	19	25	13	4
vyjíždí do jiných okresů celkem	18	2	6	1	3	3	-	-	10	-	3	6	1
vyjíždí do zahraničí	-	-	-	-	-	-	-	-	-	-	-	-	-
vyjíždějící z obce úhrnem	81	13	25	8	9	6	3	5	71	19	28	19	5
39. Jíno													
obec dojíždky:													
vyjíždí v rámci okresu celkem	8	1	6	1	-	-	-	-	8	2	5	1	-
vyjíždí do jiných okresů celkem	2	-	1	-	-	-	-	-	1	-	1	-	-
vyjíždí do zahraničí	-	-	-	-	-	-	-	-	-	-	-	-	-
vyjíždějící z obce úhrnem	10	1	7	1	-	-	-	-	9	2	6	1	-
40. Kaliště													
obec dojíždky:													
vyjíždí v rámci okresu celkem	-	-	-	-	-	-	-	-	-	-	-	-	-
vyjíždí do jiných okresů celkem	7	2	4	1	-	-	-	-	6	-	3	1	2
vyjíždí do zahraničí	-	-	-	-	-	-	-	-	-	-	-	-	-
vyjíždějící z obce úhrnem	7	2	4	1	-	-	-	-	6	-	3	1	2
41. Kašperské Hory													
obec dojíždky:													
Dlouhá Ves	13	-	10	3	-	-	-	-	13	1	7	5	-
Rejstejn	16	1	8	-	2	-	-	-	11	3	8	-	-
Sušice	60	5	19	9	2	1	3	10	57	2	27	27	1
vyjíždí v rámci okresu celkem	132	13	46	14	7	5	5	11	109	10	50	47	2
Hl.m. Praha	13	1	2	1	-	3	-	1	-	-	-	-	-
Stachy	25	-	2	13	-	-	1	1	25	7	12	4	2
Vimperk	32	5	8	-	-	4	-	-	26	2	12	11	1
vyjíždí do jiných okresů celkem	110	9	26	19	2	9	1	3	64	11	30	20	3
vyjíždí do zahraničí	15	-	3	3	1	-	-	2	8	-	-	1	7
vyjíždějící z obce úhrnem	257	22	75	36	10	14	6	16	181	21	80	68	12
42. Kejnice													
obec dojíždky:													
Horažďovice	22	1	15	2	1	2	-	-	20	1	6	12	1
vyjíždí v rámci okresu celkem	40	6	20	6	2	2	-	-	36	5	14	16	1

Tab. č. 715 Zaměstnané osoby vyjíždějící do zaměstnání podle odvětví ekonomické činnosti, času stráveného vyjíždkou, frekvence vyjíždky a podle obce vyjíždky a obce dojíždky

Okres Klatovy

Obec vyjíždky, obec dojíždky	Vyjíždějící celkem	z toho odvětví ekonomické činnosti							z celkového počtu vyjíždí denně	z toho čas v minutách			
		zemědělství lesnictví	průmysl	stavebnictví	obchod	doprava a teleko- munikace	školství	zdravot- nictví, soc. činnosti		- 14	15 - 29	30 - 59	60 +
vyjíždí do jiných okresů celkem	7	-	4	1	-	-	-	-	5	-	-	4	1
vyjíždí do zahraničí	-	-	-	-	-	-	-	-	-	-	-	-	-
vyjíždějící z obce úhrnem	47	6	24	7	2	2	-	-	41	5	14	20	2
43. Klenová													
obec dojíždky:													
Klatovy	24	-	12	1	-	2	2	1	24	-	16	8	-
Janovice nad Úhlavou	12	6	-	2	-	-	2	-	12	8	2	2	-
vyjíždí v rámci okresu celkem	42	7	14	4	1	2	5	1	41	9	22	10	-
vyjíždí do jiných okresů celkem	1	-	-	-	-	-	-	-	-	-	-	-	-
vyjíždí do zahraničí	-	-	-	-	-	-	-	-	-	-	-	-	-
vyjíždějící z obce úhrnem	43	7	14	4	1	2	5	1	41	9	22	10	-
44. Kolinec													
obec dojíždky:													
Klatovy	140	3	62	12	12	10	1	4	135	4	33	79	19
Sušice	71	5	17	8	8	4	6	4	67	6	34	27	-
vyjíždí v rámci okresu celkem	287	21	111	26	23	19	10	9	272	20	83	144	25
Plzeň	10	-	5	1	-	-	2	-	4	-	1	1	2
vyjíždí do jiných okresů celkem	29	2	10	6	-	2	2	1	10	-	2	2	6
vyjíždí do zahraničí	13	-	10	-	-	-	-	-	10	-	1	2	7
vyjíždějící z obce úhrnem	329	23	131	32	23	21	12	10	292	20	86	148	38
45. Kovčín													
obec dojíždky:													
vyjíždí v rámci okresu celkem	13	5	4	2	-	2	-	-	13	4	6	2	1
vyjíždí do jiných okresů celkem	10	-	8	1	-	1	-	-	8	2	3	1	2
vyjíždí do zahraničí	-	-	-	-	-	-	-	-	-	-	-	-	-
vyjíždějící z obce úhrnem	23	5	12	3	-	3	-	-	21	6	9	3	3
46. Křenice													
obec dojíždky:													
Klatovy	15	-	7	-	4	2	-	2	15	-	6	9	-
vyjíždí v rámci okresu celkem	30	3	15	-	5	2	-	5	30	10	9	11	-
vyjíždí do jiných okresů celkem	14	1	6	-	-	4	-	1	11	2	6	3	-
vyjíždí do zahraničí	1	-	1	-	-	-	-	-	1	-	-	-	1
vyjíždějící z obce úhrnem	45	4	22	-	5	6	-	6	42	12	15	14	1
47. Kvášňovice													
obec dojíždky:													
vyjíždí v rámci okresu celkem	25	1	14	3	2	2	1	-	23	5	9	8	1
vyjíždí do jiných okresů celkem	10	-	6	1	1	1	-	-	9	3	-	1	5
vyjíždí do zahraničí	2	-	1	-	-	-	-	-	2	-	-	-	2
vyjíždějící z obce úhrnem	37	1	21	4	3	3	1	-	34	8	9	9	8
48. Lomec													
obec dojíždky:													
Klatovy	38	9	16	1	2	3	-	2	37	18	11	7	1
vyjíždí v rámci okresu celkem	43	11	17	1	2	3	1	2	42	21	13	7	1

Tab. č. 715 Zaměstnané osoby vyjíždějící do zaměstnání podle odvětví ekonomické činnosti, času stráveného vyjíždkou, frekvence vyjíždky a podle obce vyjíždky a obce dojíždky

Okres Klatovy

Obec vyjíždky, obec dojíždky	Vyjíždějící celkem	z toho odvětví ekonomické činnosti							z celkového počtu vyjíždí denně	z toho čas v minutách			
		zemědělství lesnictví	průmysl	stavebnictví	obchod	doprava a teleko- munikace	školství	zdravot- nictví, soc. činnosti		- 14	15 - 29	30 - 59	60 +
vyjíždí do jiných okresů celkem	2	-	1	-	-	-	-	-	-	-	-	-	-
vyjíždí do zahraničí	-	-	-	-	-	-	-	-	-	-	-	-	-
vyjíždějící z obce úhrnem	45	11	18	1	2	3	1	2	42	21	13	7	1
49. Malý Bor													
obec dojíždky:													
Klatovy	14	-	3	3	1	1	-	-	11	-	1	9	1
Horažďovice	98	2	56	9	11	5	4	5	97	39	40	13	4
Chanovice	10	-	10	-	-	-	-	-	9	-	1	8	-
vyjíždí v rámci okresu celkem	149	4	80	18	14	6	5	5	141	41	53	39	7
Plzeň	10	-	2	4	-	-	-	-	2	-	-	-	2
vyjíždí do jiných okresů celkem	35	2	9	9	2	3	-	1	15	1	5	5	4
vyjíždí do zahraničí	2	-	1	-	-	-	-	-	2	1	-	-	1
vyjíždějící z obce úhrnem	186	6	90	27	16	9	5	6	158	43	58	44	12
50. Maňovice													
obec dojíždky:													
vyjíždí v rámci okresu celkem	2	-	2	-	-	-	-	-	2	1	-	1	-
vyjíždí do jiných okresů celkem	9	-	2	-	3	2	-	-	4	-	-	1	3
vyjíždí do zahraničí	-	-	-	-	-	-	-	-	-	-	-	-	-
vyjíždějící z obce úhrnem	11	-	4	-	3	2	-	-	6	1	-	2	3
51. Měčín													
obec dojíždky:													
Klatovy	142	5	66	16	14	7	-	2	137	6	64	65	2
Předslav	24	2	1	14	2	1	2	-	24	9	15	-	-
vyjíždí v rámci okresu celkem	180	9	70	30	19	8	2	2	172	18	85	66	3
Plzeň	32	-	9	7	3	3	1	-	23	-	1	11	11
Přeštice	14	3	4	-	3	1	1	1	13	-	4	8	-
vyjíždí do jiných okresů celkem	88	11	21	14	12	8	3	3	62	4	14	29	14
vyjíždí do zahraničí	4	-	3	1	-	-	-	-	3	-	-	1	2
vyjíždějící z obce úhrnem	272	20	94	45	31	16	5	5	237	22	99	96	19
52. Mezihoří													
obec dojíždky:													
Klatovy	10	-	8	-	2	-	-	-	10	-	3	6	1
Švihov	10	6	2	-	-	1	1	-	10	8	1	1	-
vyjíždí v rámci okresu celkem	24	6	10	-	5	1	1	1	24	10	4	9	1
vyjíždí do jiných okresů celkem	9	-	2	1	1	2	-	-	5	-	2	2	1
vyjíždí do zahraničí	-	-	-	-	-	-	-	-	-	-	-	-	-
vyjíždějící z obce úhrnem	33	6	12	1	6	3	1	1	29	10	6	11	2
53. Mlýnské Struhadlo													
obec dojíždky:													
vyjíždí v rámci okresu celkem	8	2	1	2	1	-	-	1	7	1	-	6	-
vyjíždí do jiných okresů celkem	4	1	1	1	-	-	-	-	2	1	1	-	-
vyjíždí do zahraničí	2	-	2	-	-	-	-	-	-	-	-	-	-
vyjíždějící z obce úhrnem	14	3	4	3	1	-	-	1	9	2	1	6	-

Tab. č. 715 Zaměstnané osoby vyjíždějící do zaměstnání podle odvětví ekonomické činnosti, času stráveného vyjíždkou, frekvence vyjíždky a podle obce vyjíždky a obce dojíždky

Okres Klatovy

Obec vyjíždky, obec dojíždky	Vyjíždějící celkem	z toho odvětví ekonomické činnosti							z celkového počtu vyjíždí denně	z toho čas v minutách			
		zemědělství lesnictví	průmysl	stavebnictví	obchod	doprava a teleko- munikace	školství	zdravot- nictví, soc. činnosti		- 14	15 - 29	30 - 59	60 +
54. Modrava													
obec dojíždky:													
vyjíždí v rámci okresu celkem	1	-	-	-	-	-	-	-	-	-	-	-	-
vyjíždí do jiných okresů celkem	1	1	-	-	-	-	-	-	-	-	-	-	-
vyjíždí do zahraničí	-	-	-	-	-	-	-	-	-	-	-	-	-
vyjíždějící z obce úhrnem	2	1	-	-	-	-	-	-	-	-	-	-	-
55. Mochtín													
obec dojíždky:													
Klatovy	199	11	85	23	19	13	3	11	193	57	91	44	1
vyjíždí v rámci okresu celkem	224	12	91	25	24	16	3	12	212	58	96	56	2
vyjíždí do jiných okresů celkem	16	1	2	1	1	2	-	-	7	2	-	1	4
vyjíždí do zahraničí	7	1	2	3	-	-	-	-	4	-	-	1	3
vyjíždějící z obce úhrnem	247	14	95	29	25	18	3	12	223	60	96	58	9
56. Mokrosuky													
obec dojíždky:													
Klatovy	14	-	5	4	1	2	-	-	11	1	1	7	2
Hrádek	12	10	1	-	1	-	-	-	12	7	5	-	-
Sušice	17	2	5	-	2	1	-	1	17	3	6	8	-
vyjíždí v rámci okresu celkem	52	14	14	4	4	5	-	1	49	14	18	15	2
vyjíždí do jiných okresů celkem	4	-	1	2	-	-	-	-	1	-	-	1	-
vyjíždí do zahraničí	-	-	-	-	-	-	-	-	-	-	-	-	-
vyjíždějící z obce úhrnem	56	14	15	6	4	5	-	1	50	14	18	16	2
57. Myslív													
obec dojíždky:													
Klatovy	12	1	4	1	1	1	-	-	7	1	-	2	4
Horaždovice	21	-	14	2	-	4	-	1	20	-	2	13	5
Nehodív	20	13	5	-	-	-	-	-	19	12	6	1	-
Pačejov	29	-	21	3	-	1	1	1	28	13	12	3	-
vyjíždí v rámci okresu celkem	110	21	54	7	1	9	3	2	98	36	28	23	11
Plzeň	15	1	2	1	4	2	-	2	7	-	1	5	1
Nepomuk	11	-	5	2	2	-	-	-	11	-	3	5	3
vyjíždí do jiných okresů celkem	46	3	11	7	7	4	-	3	29	2	8	12	7
vyjíždí do zahraničí	7	-	3	1	-	-	-	-	5	-	1	1	3
vyjíždějící z obce úhrnem	163	24	68	15	8	13	3	5	132	38	37	36	21
58. Myslovice													
obec dojíždky:													
Klatovy	29	-	16	6	-	-	-	1	29	7	18	4	-
vyjíždí v rámci okresu celkem	39	8	18	6	-	-	-	1	38	15	19	4	-
vyjíždí do jiných okresů celkem	3	1	-	1	-	-	-	-	2	-	2	-	-
vyjíždí do zahraničí	1	-	-	-	-	-	-	-	1	-	-	-	1
vyjíždějící z obce úhrnem	43	9	18	7	-	-	-	1	41	15	21	4	1

Tab. č. 715 Zaměstnané osoby vyjíždějící do zaměstnání podle odvětví ekonomické činnosti, času stráveného vyjíždkou, frekvence vyjíždky a podle obce vyjíždky a obce dojíždky

Okres Klatovy

Obec vyjíždky, obec dojíždky	Vyjíždějící celkem	z toho odvětví ekonomické činnosti							z celkového počtu vyjíždí denně	z toho čas v minutách			
		zemědělství lesnictví	průmysl	stavebnictví	obchod	doprava a teleko- munikace	školství	zdravot- nictví, soc. činnosti		- 14	15 - 29	30 - 59	60 +
59. Nalžovské Hory													
obec dojíždky:													
Klatovy	81	3	30	16	3	8	1	-	75	2	17	49	7
Horažďovice	68	4	43	4	4	5	1	2	66	4	29	32	1
Hrádek	14	13	1	-	-	-	-	-	14	3	8	2	-
Pačejov	26	-	23	1	-	1	-	-	23	12	9	2	-
Sušice	28	2	9	3	2	4	1	1	27	2	9	16	-
Zavlekov	54	4	49	-	-	-	-	-	54	29	14	9	2
vyjíždí v rámci okresu celkem	314	37	166	28	9	19	3	3	294	58	101	121	13
Hl.m. Praha	20	-	2	3	2	2	-	-	-	-	-	-	-
Plzeň	12	-	4	4	1	1	1	-	5	-	1	2	2
vyjíždí do jiných okresů celkem	50	-	8	10	5	7	1	2	15	2	2	7	4
vyjíždí do zahraničí	5	-	3	-	-	-	-	-	3	-	-	-	3
vyjíždějící z obce úhrnem	369	37	177	38	14	26	4	5	312	60	103	128	20
60. Nehodiv													
obec dojíždky:													
vyjíždí v rámci okresu celkem	12	3	5	-	1	2	-	-	11	5	3	3	-
vyjíždí do jiných okresů celkem	6	-	2	-	-	1	-	-	4	2	2	-	-
vyjíždí do zahraničí	-	-	-	-	-	-	-	-	-	-	-	-	-
vyjíždějící z obce úhrnem	18	3	7	-	1	3	-	-	15	7	5	3	-
61. Nezamyslice													
obec dojíždky:													
Horažďovice	16	1	11	2	1	-	1	-	16	1	5	10	-
Sušice	23	1	6	4	1	4	-	3	22	2	9	11	-
vyjíždí v rámci okresu celkem	63	6	28	10	3	4	3	3	61	9	18	32	2
vyjíždí do jiných okresů celkem	12	-	2	3	-	2	-	-	3	1	1	-	1
vyjíždí do zahraničí	1	-	1	-	-	-	-	-	1	-	-	-	1
vyjíždějící z obce úhrnem	76	6	31	13	3	6	3	3	65	10	19	32	4
62. Nezdice													
obec dojíždky:													
Klatovy	16	-	6	1	1	3	2	1	15	1	2	9	3
vyjíždí v rámci okresu celkem	30	3	12	1	1	4	5	1	29	4	7	14	4
Plzeň	18	-	6	-	-	3	1	3	17	-	2	3	12
Chlumčany	11	-	11	-	-	-	-	-	11	-	3	8	-
Přeštice	13	2	3	4	-	1	1	-	12	3	4	5	-
vyjíždí do jiných okresů celkem	49	4	21	5	1	4	2	4	44	4	11	17	12
vyjíždí do zahraničí	-	-	-	-	-	-	-	-	-	-	-	-	-
vyjíždějící z obce úhrnem	79	7	33	6	2	8	7	5	73	8	18	31	16
63. Nezdice na Šumavě													
obec dojíždky:													
Kašperské Hory	13	1	6	1	-	-	2	1	12	3	7	2	-
Strašín	14	-	7	-	-	-	2	-	14	10	3	1	-
Sušice	30	1	7	7	3	5	-	1	30	1	13	16	-

Tab. č. 715 Zaměstnané osoby vyjíždějící do zaměstnání podle odvětví ekonomické činnosti, času stráveného vyjíždkou, frekvence vyjíždky a podle obce vyjíždky a obce dojíždky

Okres Klatovy

Obec vyjíždky, obec dojíždky	Vyjíždějící celkem	z toho odvětví ekonomické činnosti							z celkového počtu vyjíždí denně	z toho čas v minutách			
		zemědělství lesnictví	průmysl	stavebnictví	obchod	doprava a teleko- munikace	školství	zdravot- nictví, soc. činnosti		- 14	15 - 29	30 - 59	60 +
vyjíždí v rámci okresu celkem	79	8	30	8	4	5	4	2	77	21	29	25	2
vyjíždí do jiných okresů celkem	14	-	2	4	3	-	-	1	3	-	-	2	1
vyjíždí do zahraničí	3	-	2	1	-	-	-	-	-	-	-	-	-
vyjíždějící z obce úhrnem	96	8	34	13	7	5	4	3	80	21	29	27	3
64. Nýrsko													
obec dojíždky:													
Klatovy	320	5	154	23	19	35	5	28	293	8	114	160	11
Dešenice	55	7	36	2	1	1	3	-	47	29	14	4	-
Hamry	15	3	1	-	-	-	-	-	12	-	7	5	-
Chudenín	60	2	5	12	9	-	2	-	51	29	19	3	-
Janovice nad Úhlavou	63	4	37	6	-	1	2	-	59	18	30	11	-
Železná Ruda	75	4	2	1	7	8	3	4	54	2	6	40	6
vyjíždí v rámci okresu celkem	606	26	242	47	37	46	15	32	530	88	196	229	17
Hl.m. Praha	35	-	2	5	6	2	1	2	5	1	-	-	4
Kdyně	34	1	29	2	1	-	-	-	34	-	18	14	2
Plzeň	41	-	3	5	2	3	-	8	17	-	1	2	14
vyjíždí do jiných okresů celkem	179	5	45	16	13	11	2	21	92	9	26	28	29
vyjíždí do zahraničí	114	7	21	11	7	1	-	3	89	1	13	58	17
vyjíždějící z obce úhrnem	899	38	308	74	57	58	17	56	711	98	235	315	63
65. Obytce													
obec dojíždky:													
Klatovy	52	5	23	4	2	5	-	5	48	9	24	14	1
vyjíždí v rámci okresu celkem	57	5	27	5	2	5	-	5	53	9	27	15	2
vyjíždí do jiných okresů celkem	5	-	1	1	-	2	-	-	1	-	-	-	1
vyjíždí do zahraničí	3	-	2	-	-	-	-	-	2	-	-	-	2
vyjíždějící z obce úhrnem	65	5	30	6	2	7	-	5	56	9	27	15	5
66. Olšany													
obec dojíždky:													
Horažďovice	15	-	10	-	2	-	1	2	15	1	5	8	1
Pačejov	12	-	2	2	1	3	1	-	11	7	4	-	-
vyjíždí v rámci okresu celkem	39	2	16	3	3	4	2	2	36	11	13	10	2
vyjíždí do jiných okresů celkem	12	-	6	2	-	-	1	1	8	-	3	2	3
vyjíždí do zahraničí	2	-	-	2	-	-	-	-	-	-	-	-	-
vyjíždějící z obce úhrnem	53	2	22	7	3	4	3	3	44	11	16	12	5
67. Ostrětice													
obec dojíždky:													
Klatovy	13	1	4	-	4	-	1	-	13	10	2	1	-
vyjíždí v rámci okresu celkem	17	4	4	-	5	-	1	-	17	10	4	3	-
vyjíždí do jiných okresů celkem	2	-	1	-	-	-	-	-	1	-	-	-	1
vyjíždí do zahraničí	-	-	-	-	-	-	-	-	-	-	-	-	-
vyjíždějící z obce úhrnem	19	4	5	-	5	-	1	-	18	10	4	3	1

Tab. č. 715 Zaměstnané osoby vyjíždějící do zaměstnání podle odvětví ekonomické činnosti, času stráveného vyjíždkou, frekvence vyjíždky a podle obce vyjíždky a obce dojíždky

Okres Klatovy

Obec vyjíždky, obec dojíždky	Vyjíždějící celkem	z toho odvětví ekonomické činnosti							z celkového počtu vyjíždí denně	z toho čas v minutách			
		zemědělství lesnictví	průmysl	stavebnictví	obchod	doprava a teleko- munikace	školství	zdravot- nictví, soc. činnosti		- 14	15 - 29	30 - 59	60 +
68. Pačejov													
obec dojíždky:													
Horažďovice	74	-	43	5	5	14	2	1	66	5	39	21	1
Chanovice	11	-	11	-	-	-	-	-	11	-	3	7	1
Olšany	22	7	11	2	1	1	-	-	22	9	11	2	-
vyjíždí v rámci okresu celkem	143	19	78	11	9	15	2	1	133	19	71	39	4
Strakonice	10	-	5	3	-	2	-	-	10	-	-	10	-
Plzeň	24	-	7	4	-	6	1	2	19	-	2	4	13
Nepomuk	18	1	9	-	3	4	1	-	18	2	9	7	-
vyjíždí do jiných okresů celkem	76	1	27	17	3	15	2	4	59	3	13	28	15
vyjíždí do zahraničí	5	4	-	-	-	-	-	-	3	-	-	-	3
vyjíždějící z obce úhrnem	224	24	105	28	12	30	4	5	195	22	84	67	22
69. Petrovice u Sušice													
obec dojíždky:													
Hartmanice	14	2	10	-	-	1	-	-	14	4	6	1	3
Hlavňovice	14	8	4	1	-	-	-	-	14	9	1	3	-
Sušice	63	2	26	4	12	6	2	2	63	14	28	19	1
vyjíždí v rámci okresu celkem	122	20	54	7	12	7	3	2	119	30	46	37	4
vyjíždí do jiných okresů celkem	14	3	3	2	-	2	1	1	5	-	1	2	2
vyjíždí do zahraničí	6	-	1	1	1	1	-	-	5	1	-	2	2
vyjíždějící z obce úhrnem	142	23	58	10	13	10	4	3	129	31	47	41	8
70. Plánice													
obec dojíždky:													
Klatovy	248	5	108	15	28	19	8	14	223	14	110	88	11
Chanovice	12	-	9	3	-	-	-	-	12	-	1	6	5
Pačejov	32	-	24	-	1	7	-	-	29	6	19	3	1
Zavlekov	14	-	14	-	-	-	-	-	12	6	6	-	-
vyjíždí v rámci okresu celkem	367	20	179	24	34	31	9	15	331	41	161	110	19
Plzeň	30	1	7	9	5	3	1	4	16	-	1	4	11
vyjíždí do jiných okresů celkem	63	5	12	17	9	8	1	5	35	5	4	11	15
vyjíždí do zahraničí	13	-	5	2	1	1	-	-	11	-	-	-	11
vyjíždějící z obce úhrnem	443	25	196	43	44	40	10	20	377	46	165	121	45
71. Podmokly													
obec dojíždky:													
Sušice	44	-	14	6	11	4	-	3	41	12	24	4	-
vyjíždí v rámci okresu celkem	64	7	19	12	11	4	-	3	59	18	29	8	3
vyjíždí do jiných okresů celkem	2	1	-	1	-	-	-	-	1	1	-	-	-
vyjíždí do zahraničí	3	-	3	-	-	-	-	-	2	-	-	-	2
vyjíždějící z obce úhrnem	69	8	22	13	11	4	-	3	62	19	29	8	5
72. Poleň													
obec dojíždky:													
Klatovy	46	-	26	3	-	5	1	-	42	1	16	23	2
vyjíždí v rámci okresu celkem	58	4	28	4	1	5	2	-	53	2	24	24	3

Tab. č. 715 Zaměstnané osoby vyjíždějící do zaměstnání podle odvětví ekonomické činnosti, času stráveného vyjíždkou, frekvence vyjíždky a podle obce vyjíždky a obce dojíždky

Okres Klatovy

Obec vyjíždky, obec dojíždky	Vyjíždějící celkem	z toho odvětví ekonomické činnosti							z celkového počtu vyjíždí denně	z toho čas v minutách			
		zemědělství lesnictví	průmysl	stavebnictví	obchod	doprava a teleko- munikace	školství	zdravot- nictví, soc. činnosti		- 14	15 - 29	30 - 59	60 +
vyjíždí do jiných okresů celkem	16	3	10	-	-	1	-	-	13	1	8	2	2
vyjíždí do zahraničí	2	-	2	-	-	-	-	-	2	-	-	-	2
vyjíždějící z obce úhrnem	76	7	40	4	1	6	2	-	68	3	32	26	7
73. Prášíly													
obec dojíždky:													
vyjíždí v rámci okresu celkem	15	3	4	-	2	-	-	-	11	-	6	4	1
vyjíždí do jiných okresů celkem	-	-	-	-	-	-	-	-	-	-	-	-	-
vyjíždí do zahraničí	-	-	-	-	-	-	-	-	-	-	-	-	-
vyjíždějící z obce úhrnem	15	3	4	-	2	-	-	-	11	-	6	4	1
74. Předslav													
obec dojíždky:													
Klatovy	153	16	70	16	11	14	1	7	149	37	66	45	1
vyjíždí v rámci okresu celkem	173	20	76	19	12	17	1	8	169	46	71	51	1
vyjíždí do jiných okresů celkem	22	-	9	-	2	1	-	1	11	2	4	3	2
vyjíždí do zahraničí	3	-	2	-	-	-	-	-	3	-	-	-	3
vyjíždějící z obce úhrnem	198	20	87	19	14	18	1	9	183	48	75	54	6
75. Rabí													
obec dojíždky:													
Horažďovice	36	1	17	2	4	6	-	1	34	4	17	10	3
Sušice	60	2	24	-	11	6	4	2	58	8	33	16	1
vyjíždí v rámci okresu celkem	134	10	57	6	16	15	4	4	124	21	62	34	7
vyjíždí do jiných okresů celkem	21	1	5	6	1	1	3	-	10	1	2	3	4
vyjíždí do zahraničí	2	-	-	-	-	-	1	-	-	-	-	-	-
vyjíždějící z obce úhrnem	157	11	62	12	17	16	8	4	134	22	64	37	11
76. Rejstěj													
obec dojíždky:													
Kašperské Hory	16	6	2	-	1	-	-	-	16	2	12	2	-
Sušice	10	2	4	-	2	-	-	-	10	-	7	2	1
vyjíždí v rámci okresu celkem	44	15	8	-	5	-	1	-	43	5	25	11	2
vyjíždí do jiných okresů celkem	8	1	-	1	-	-	2	-	1	-	-	-	1
vyjíždí do zahraničí	2	-	1	-	-	1	-	-	1	-	-	-	1
vyjíždějící z obce úhrnem	54	16	9	1	5	1	3	-	45	5	25	11	4
77. Slatina													
obec dojíždky:													
Horažďovice	15	-	6	1	1	1	3	-	14	3	8	3	-
vyjíždí v rámci okresu celkem	31	6	12	1	1	1	5	-	29	12	14	3	-
vyjíždí do jiných okresů celkem	7	-	2	1	-	1	-	-	4	1	-	1	2
vyjíždí do zahraničí	1	-	1	-	-	-	-	-	1	-	-	-	1
vyjíždějící z obce úhrnem	39	6	15	2	1	2	5	-	34	13	14	4	3
78. Soběšice													
obec dojíždky:													
vyjíždí v rámci okresu celkem	23	1	9	3	-	4	-	-	20	3	7	8	2
Strakonice	12	-	-	9	-	2	-	-	12	2	1	8	1

Tab. č. 715 Zaměstnané osoby vyjíždějící do zaměstnání podle odvětví ekonomické činnosti, času stráveného vyjíždkou, frekvence vyjíždky a podle obce vyjíždky a obce dojíždky

Okres Klatovy

Obec vyjíždky, obec dojíždky	Vyjíždějící celkem	z toho odvětví ekonomické činnosti							z celkového počtu vyjíždí denně	z toho čas v minutách			
		zemědělství lesnictví	průmysl	stavebnictví	obchod	doprava a teleko- munikace	školství	zdravot- nictví, soc. činnosti		- 14	15 - 29	30 - 59	60 +
vyjíždí do jiných okresů celkem	26	2	5	10	4	3	-	-	17	3	2	10	2
vyjíždí do zahraničí	4	-	2	2	-	-	-	-	4	-	-	-	4
vyjíždějící z obce úhrnem	53	3	16	15	4	7	-	-	41	6	9	18	8
79. Srní													
obec dojíždky:													
vyjíždí v rámci okresu celkem	26	4	6	-	-	2	-	-	18	7	5	5	1
vyjíždí do jiných okresů celkem	13	1	3	2	-	1	1	2	6	3	1	2	-
vyjíždí do zahraničí	9	3	1	-	-	-	-	-	7	1	-	3	3
vyjíždějící z obce úhrnem	48	8	10	2	-	3	1	2	31	11	6	10	4
80. Strašín													
obec dojíždky:													
Kašperské Hory	11	-	7	-	-	-	2	-	11	-	9	2	-
Soběšice	19	9	9	-	-	-	-	-	18	11	7	-	-
Sušice	21	-	3	2	2	7	1	-	20	2	4	14	-
vyjíždí v rámci okresu celkem	66	10	29	3	3	7	3	-	63	16	27	19	1
vyjíždí do jiných okresů celkem	26	-	6	12	2	1	1	1	12	-	5	4	3
vyjíždí do zahraničí	7	3	-	1	-	-	-	-	6	-	-	-	6
vyjíždějící z obce úhrnem	99	13	35	16	5	8	4	1	81	16	32	23	10
81. Strážov													
obec dojíždky:													
Klatovy	185	4	85	18	14	19	2	6	172	6	72	87	7
Běšiny	18	-	15	-	1	-	2	-	17	11	5	1	-
Janovice nad Úhlavou	29	2	4	4	-	1	-	-	28	11	17	-	-
Nýrsko	15	5	6	3	-	-	-	-	15	1	8	3	3
vyjíždí v rámci okresu celkem	285	22	119	29	16	21	6	6	265	36	114	99	16
vyjíždí do jiných okresů celkem	30	1	7	-	4	6	1	3	13	-	6	5	2
vyjíždí do zahraničí	14	2	4	1	-	-	-	1	12	-	-	4	8
vyjíždějící z obce úhrnem	329	25	130	30	20	27	7	10	290	36	120	108	26
82. Stropčice													
obec dojíždky:													
vyjíždí v rámci okresu celkem	12	6	3	-	1	-	-	1	12	2	4	6	-
vyjíždí do jiných okresů celkem	11	3	4	1	1	-	-	-	9	1	4	3	1
vyjíždí do zahraničí	-	-	-	-	-	-	-	-	-	-	-	-	-
vyjíždějící z obce úhrnem	23	9	7	1	2	-	-	1	21	3	8	9	1
83. Sušice													
obec dojíždky:													
Klatovy	190	8	46	25	21	23	4	11	156	9	14	98	35
Dlouhá Ves	81	8	50	5	2	2	6	-	76	24	35	15	2
Dobříš	25	-	5	17	1	1	-	-	24	12	9	3	-
Hartmanice	28	6	5	4	3	-	5	1	28	3	13	12	-
Horažďovice	99	2	47	5	6	18	2	7	86	8	33	37	8
Hrádek	94	12	67	1	3	3	3	-	92	37	41	14	-
Chanovice	10	-	9	1	-	-	-	-	10	-	-	9	1

Tab. č. 715 Zaměstnané osoby vyjíždějící do zaměstnání podle odvětví ekonomické činnosti, času stráveného vyjíždkou, frekvence vyjíždky a podle obce vyjíždky a obce dojíždky

Okres Klatovy

Obec vyjíždky, obec dojíždky	Vyjíždějící celkem	z toho odvětví ekonomické činnosti							z celkového počtu vyjíždí denně	z toho čas v minutách			
		zemědělství lesnictví	průmysl	stavebnictví	obchod	doprava a teleko- munikace	školství	zdravot- nictví, soc. činnosti		- 14	15 - 29	30 - 59	60 +
Janovice nad Úhlavou	10	-	-	-	1	-	1	-	7	2	1	4	-
Kašperské Hory	68	1	22	-	4	1	11	3	56	-	24	31	1
Kolinec	27	3	12	-	1	-	5	1	25	-	18	6	1
Modrava	15	-	-	-	-	-	-	-	7	-	-	4	3
Petrovice u Sušice	13	1	2	-	-	2	1	7	12	2	7	3	-
Prášíly	17	2	-	-	-	-	-	-	11	-	1	9	1
Soběšice	32	-	24	-	2	1	-	-	31	-	15	16	-
Srní	24	-	-	-	-	-	-	-	14	3	3	8	-
Strašín	19	-	16	-	-	-	1	1	19	1	4	14	-
Tužice	13	1	4	2	2	-	-	2	13	9	4	-	-
Velhartice	18	5	5	2	1	-	3	2	18	1	10	7	-
Velké Hydčice	36	-	9	22	-	2	-	-	34	-	8	25	1
Železná Ruda	52	1	4	2	8	-	-	-	25	-	1	21	3
Žichovice	19	-	10	2	-	1	1	3	18	3	9	6	-
vyjíždí v rámci okresu celkem	966	69	360	91	58	56	49	46	829	133	274	361	61
Hl.m. Praha	207	1	28	15	19	16	6	12	52	5	10	14	22
České Budějovice	12	1	2	3	1	1	-	-	5	-	2	-	3
Písek	53	-	-	-	-	-	-	-	32	2	1	14	15
Strakonice	13	-	2	2	2	-	-	1	12	1	1	4	6
Plzeň	76	1	14	16	5	5	4	8	27	6	3	4	14
Dobřany	17	-	3	12	-	-	-	1	6	-	-	-	6
vyjíždí do jiných okresů celkem	489	11	75	57	36	28	15	25	173	22	23	52	75
vyjíždí do zahraničí	126	7	25	14	9	3	2	4	88	2	-	25	61
vyjíždějící z obce úhrnem	1581	87	460	162	103	87	66	75	1090	157	297	438	197
84. Svěradice													
obec dojíždky:													
Horažďovice	61	2	36	3	5	3	2	3	60	19	30	9	2
Chudenice	14	-	7	6	-	-	-	-	14	7	7	-	-
vyjíždí v rámci okresu celkem	95	5	50	17	6	3	2	3	92	34	44	11	3
Blatná	17	1	13	-	-	-	1	-	14	-	6	8	-
vyjíždí do jiných okresů celkem	38	3	17	2	2	3	1	1	26	4	10	9	3
vyjíždí do zahraničí	-	-	-	-	-	-	-	-	-	-	-	-	-
vyjíždějící z obce úhrnem	133	8	67	19	8	6	3	4	118	38	54	20	6
85. Švihov													
obec dojíždky:													
Klatovy	254	11	103	22	15	21	4	30	245	30	134	73	7
Ježovy	11	1	7	3	-	-	-	-	10	4	5	1	-
Předslav	10	-	1	4	-	-	4	-	10	2	6	1	1
vyjíždí v rámci okresu celkem	329	28	133	32	16	23	8	31	317	46	174	86	10
Hl.m. Praha	14	2	2	2	-	-	3	-	5	-	1	1	3
Plzeň	43	-	11	5	4	3	1	5	39	1	1	23	14
Přeštice	30	7	14	3	1	1	1	-	28	2	17	8	1
vyjíždí do jiných okresů celkem	117	11	38	13	7	7	7	7	94	8	21	45	20

Tab. č. 715 Zaměstnané osoby vyjíždějící do zaměstnání podle odvětví ekonomické činnosti, času stráveného vyjíždkou, frekvence vyjíždky a podle obce vyjíždky a obce dojíždky

Okres Klatovy

Obec vyjíždky, obec dojíždky	Vyjíždějící celkem	z toho odvětví ekonomické činnosti							z celkového počtu vyjíždí denně	z toho čas v minutách			
		zemědělství lesnictví	průmysl	stavebnictví	obchod	doprava a teleko- munikace	školství	zdravot- nictví, soc. činnosti		- 14	15 - 29	30 - 59	60 +
vyjíždí do zahraničí	15	-	9	2	-	-	-	1	11	-	-	-	11
vyjíždějící z obce úhrnem	461	39	180	47	23	30	15	39	422	54	195	131	41
86. Tužice													
obec dojíždky:													
Zavlekov	12	4	7	-	-	-	-	-	12	7	4	1	-
vyjíždí v rámci okresu celkem	32	8	19	2	-	1	-	-	32	13	8	11	-
vyjíždí do jiných okresů celkem	2	-	-	1	-	-	-	1	1	1	-	-	-
vyjíždí do zahraničí	-	-	-	-	-	-	-	-	-	-	-	-	-
vyjíždějící z obce úhrnem	34	8	19	3	-	1	-	1	33	14	8	11	-
87. Týnec													
obec dojíždky:													
Klatovy	95	10	52	8	4	3	-	5	93	25	53	15	-
vyjíždí v rámci okresu celkem	114	19	53	9	4	4	-	5	107	31	57	17	2
vyjíždí do jiných okresů celkem	8	-	1	1	-	1	-	1	5	-	1	3	1
vyjíždí do zahraničí	1	-	-	-	-	-	-	1	-	-	-	-	-
vyjíždějící z obce úhrnem	123	19	54	10	4	5	-	7	112	31	58	20	3
88. Újezd u Plánice													
obec dojíždky:													
Klatovy	29	3	9	5	6	2	-	-	26	3	9	14	-
Plánice	13	8	4	-	-	1	-	-	13	6	5	2	-
vyjíždí v rámci okresu celkem	52	13	17	7	6	4	-	-	47	11	18	18	-
vyjíždí do jiných okresů celkem	2	2	-	-	-	-	-	-	2	-	1	1	-
vyjíždí do zahraničí	-	-	-	-	-	-	-	-	-	-	-	-	-
vyjíždějící z obce úhrnem	54	15	17	7	6	4	-	-	49	11	19	19	-
89. Velhartice													
obec dojíždky:													
Klatovy	60	5	21	3	12	2	-	3	53	2	19	30	2
Hlavňovice	20	18	2	-	-	-	-	-	19	14	3	2	-
Kolínek	10	-	6	1	-	2	-	-	9	3	5	1	-
Sušice	34	-	10	5	2	6	1	3	33	2	15	16	-
vyjíždí v rámci okresu celkem	157	25	52	9	19	12	1	8	139	28	53	56	2
vyjíždí do jiných okresů celkem	19	-	4	5	4	-	1	-	9	2	2	3	2
vyjíždí do zahraničí	9	3	1	-	1	-	-	-	8	1	-	2	5
vyjíždějící z obce úhrnem	185	28	57	14	24	12	2	8	156	31	55	61	9
90. Velké Hydčice													
obec dojíždky:													
Horažďovice	46	1	26	2	5	4	1	2	46	14	22	10	-
vyjíždí v rámci okresu celkem	56	4	29	3	5	5	1	2	56	15	26	14	1
vyjíždí do jiných okresů celkem	12	1	4	1	1	-	-	2	9	-	3	4	2
vyjíždí do zahraničí	-	-	-	-	-	-	-	-	-	-	-	-	-
vyjíždějící z obce úhrnem	68	5	33	4	6	5	1	4	65	15	29	18	3

Tab. č. 715 Zaměstnané osoby vyjíždějící do zaměstnání podle odvětví ekonomické činnosti, času stráveného vyjíždkou, frekvence vyjíždky a podle obce vyjíždky a obce dojíždky

Okres Klatovy

Obec vyjíždky, obec dojíždky	Vyjíždějící celkem	z toho odvětví ekonomické činnosti							z celkového počtu vyjíždí denně	z toho čas v minutách			
		zemědělství lesnictví	průmysl	stavebnictví	obchod	doprava a teleko- munikace	školství	zdravot- nictví, soc. činnosti		- 14	15 - 29	30 - 59	60 +
91. Velký Bor													
obec dojíždky:													
Horažďovice	81	3	44	4	5	8	5	4	79	30	33	11	5
Chanovice	31	2	15	12	1	-	1	-	27	17	8	2	-
vyjíždí v rámci okresu celkem	130	10	64	17	7	8	7	4	122	50	45	19	8
Strakonice	10	-	3	-	2	-	-	-	8	1	2	5	-
vyjíždí do jiných okresů celkem	38	1	11	7	2	3	1	2	28	2	10	11	5
vyjíždí do zahraničí	2	-	-	-	-	-	-	-	-	-	-	-	-
vyjíždějící z obce úhrnem	170	11	75	24	9	11	8	6	150	52	55	30	13
92. Vrhavč													
obec dojíždky:													
Klatovy	221	13	82	17	18	23	11	20	207	52	124	28	3
vyjíždí v rámci okresu celkem	248	17	88	26	19	24	13	20	230	56	130	39	5
vyjíždí do jiných okresů celkem	15	-	6	4	-	2	-	-	10	1	2	3	4
vyjíždí do zahraničí	4	-	1	-	-	-	-	-	1	-	-	-	1
vyjíždějící z obce úhrnem	267	17	95	30	19	26	13	20	241	57	132	42	10
93. Vřeskovice													
obec dojíždky:													
Klatovy	19	1	9	3	2	2	-	2	17	1	8	7	1
Bířkov	12	1	8	-	-	2	-	-	10	6	3	1	-
Švihov	11	3	5	-	-	-	-	1	11	5	5	1	-
vyjíždí v rámci okresu celkem	51	9	24	3	2	4	-	3	45	15	18	9	3
Plzeň	14	-	8	2	-	-	-	1	13	-	-	6	7
Přeštice	23	1	12	5	2	-	-	-	21	7	12	2	-
vyjíždí do jiných okresů celkem	53	2	26	7	6	1	-	3	43	8	13	14	8
vyjíždí do zahraničí	1	-	1	-	-	-	-	-	-	-	-	-	-
vyjíždějící z obce úhrnem	105	11	51	10	8	5	-	6	88	23	31	23	11
94. Závlekov													
obec dojíždky:													
Klatovy	50	1	18	12	7	5	1	2	47	3	20	23	1
Nalžovské Hory	11	6	1	3	-	-	1	-	11	4	4	2	1
vyjíždí v rámci okresu celkem	93	21	30	18	8	5	2	3	89	21	31	34	3
vyjíždí do jiných okresů celkem	11	2	2	3	2	-	-	-	5	2	2	1	-
vyjíždí do zahraničí	3	1	-	-	-	1	-	-	2	-	-	1	1
vyjíždějící z obce úhrnem	107	24	32	21	10	6	2	3	96	23	33	36	4
95. Zborovy													
obec dojíždky:													
Klatovy	13	-	4	2	2	2	1	1	12	-	6	5	1
Plánice	20	10	5	4	-	-	-	-	20	14	5	1	-
vyjíždí v rámci okresu celkem	44	10	17	6	2	3	1	1	41	18	14	8	1
vyjíždí do jiných okresů celkem	7	-	-	-	2	-	1	2	5	2	2	1	-
vyjíždí do zahraničí	-	-	-	-	-	-	-	-	-	-	-	-	-
vyjíždějící z obce úhrnem	51	10	17	6	4	3	2	3	46	20	16	9	1

Tab. č. 715 Zaměstnané osoby vyjíždějící do zaměstnání podle odvětví ekonomické činnosti, času stráveného vyjíždkou, frekvence vyjíždky a podle obce vyjíždky a obce dojíždky

Okres Klatovy

Obec vyjíždky, obec dojíždky	Vyjíždějící celkem	z toho odvětví ekonomické činnosti							z celkového počtu vyjíždí denně	z toho čas v minutách			
		zemědělství lesnictví	průmysl	stavebnictví	obchod	doprava a teleko- munikace	školství	zdravot- nictví, soc. činnosti		- 14	15 - 29	30 - 59	60 +
96. Železná Ruda													
obec dojíždky:													
Klatovy	24	1	8	1	2	1	1	-	20	6	2	10	2
vyjíždí v rámci okresu celkem	50	5	13	2	2	1	3	2	37	7	6	21	3
Hl.m. Praha	18	1	2	2	2	2	-	-	5	1	-	2	2
Plzeň	18	-	-	2	3	1	2	3	6	1	1	4	-
vyjíždí do jiných okresů celkem	64	2	4	4	13	4	3	4	18	5	2	7	4
vyjíždí do zahraničí	92	3	14	2	3	4	-	1	77	7	31	31	8
vyjíždějící z obce úhrnem	206	10	31	8	18	9	6	7	132	19	39	59	15
97. Žihobce													
obec dojíždky:													
Dražovice	19	17	1	1	-	-	-	-	19	15	3	1	-
Soběšice	14	4	7	-	-	-	-	-	14	5	7	2	-
Sušice	80	1	20	18	10	2	9	5	79	3	50	26	-
vyjíždí v rámci okresu celkem	153	24	43	23	15	4	10	6	143	30	68	41	4
vyjíždí do jiných okresů celkem	21	-	2	7	2	1	3	1	7	-	2	3	2
vyjíždí do zahraničí	4	-	1	-	-	-	-	1	2	-	1	-	1
vyjíždějící z obce úhrnem	178	24	46	30	17	5	13	8	152	30	71	44	7
98. Žichovice													
obec dojíždky:													
Horažďovice	62	1	33	3	6	8	3	5	61	10	39	12	-
Sušice	66	-	20	5	12	2	3	3	63	19	28	15	1
Velké Hydčice	11	-	1	6	-	2	-	-	10	-	7	2	1
vyjíždí v rámci okresu celkem	186	12	70	17	23	12	8	8	176	40	86	45	4
vyjíždí do jiných okresů celkem	33	1	3	15	1	-	3	-	12	1	1	5	5
vyjíždí do zahraničí	3	-	-	-	-	-	-	-	3	-	-	1	2
vyjíždějící z obce úhrnem	222	13	73	32	24	12	11	8	191	41	87	51	11

Tab. č. 716 Obyvatelstvo dojíždějící do zaměstnání a do školy podle pohlaví, věku a podle obce dojíždky a obce vyjíždky

Okres Klatovy

Obec dojíždky obec vyjíždky	Zaměstnané osoby dojíždějící do zaměstnání									Žáci, studenti, učni			Dojíždějící úhrnem
	celkem	z toho ženy	v tom ve věku							celkem	z toho ve věku 6 - 14 let	dojíždí denně	
			15 - 24	25 - 29	30 - 39	40 - 49	50 - 59	60 +	nejz.				
Úhrn dojíždějících	14617	5676	2708	2189	3415	3641	2515	149	-	4533	2077	3999	19150
v tom:													
dojíždí v rámci okresu	11875	4837	1941	1748	2854	3079	2128	125	-	3810	1846	3516	15685
dojíždí z jiných okresů kraje	1499	459	329	246	308	339	260	17	-	506	117	351	2005
v tom okres:													
Domažlice	426	135	103	57	84	110	69	3	-	191	19	130	617
Plzeň-město	334	98	68	67	75	60	55	9	-	47	23	33	381
Plzeň-jih	568	175	116	89	116	137	105	5	-	208	58	166	776
Plzeň-sever	60	15	17	15	12	8	8	-	-	13	3	4	73
Rokycany	38	10	13	9	2	6	8	-	-	14	3	3	52
Tachov	73	26	12	9	19	18	15	-	-	33	11	15	106
dojíždí z jiných krajů	1243	380	438	195	253	223	127	7	-	217	114	132	1460
Obec dojíždky:													
1. Klatovy													
obec vyjíždky:													
Běhařov	20	12	2	3	2	10	3	-	-	2	-	2	22
Běšiny	178	95	42	18	41	42	35	-	-	61	23	61	239
Bezděkov	191	86	32	26	44	56	32	1	-	67	40	66	258
Bolešiny	177	95	18	32	55	39	33	-	-	49	36	47	226
Borovy	19	10	3	1	5	7	3	-	-	9	5	9	28
Čachrov	60	24	10	10	23	12	5	-	-	24	8	24	84
Červené Poříčí	38	18	6	5	10	7	10	-	-	10	2	10	48
Číhaň	46	25	5	10	9	12	10	-	-	8	3	8	54
Dešenice	57	21	9	9	12	16	10	1	-	15	-	15	72
Dlažov	78	34	14	15	13	19	17	-	-	21	1	21	99
Dlouhá Ves	12	4	3	3	1	2	3	-	-	8	1	3	20
Dolany	186	88	33	29	49	44	30	1	-	45	27	45	231
Hartmanice	13	3	2	4	3	1	2	1	-	14	-	7	27
Hlavňovice	13	8	2	2	1	7	1	-	-	6	-	4	19
Hnačov	11	5	1	2	4	2	2	-	-	1	1	1	12
Horažďovice	71	22	14	11	16	17	13	-	-	29	-	26	100
Hrádek	33	8	6	7	6	12	2	-	-	15	-	12	48
Hradešice	12	5	3	2	2	4	1	-	-	15	1	14	27
Chlistov	27	10	3	6	6	7	4	1	-	8	4	8	35
Chudenice	124	63	28	18	25	29	24	-	-	21	4	21	145
Chudenín	31	10	4	9	10	3	5	-	-	18	3	14	49
Janovice nad Úhlavou	345	159	57	49	104	86	46	3	-	91	9	91	436
Javor	15	7	2	4	3	3	3	-	-	3	1	3	18
Ježovy	34	17	3	6	9	10	6	-	-	7	-	7	41
Klenová	24	12	-	5	4	7	8	-	-	3	-	3	27
Kolíneček	140	54	31	23	22	40	24	-	-	31	1	30	171
Křenice	15	7	2	4	4	2	3	-	-	9	1	8	24
Lomec	38	19	7	5	7	11	6	2	-	20	13	20	58
Malý Bor	14	11	4	1	6	2	-	1	-	3	-	2	17

Tab. č. 716 Obyvatelstvo dojíždějící do zaměstnání a do školy podle pohlaví, věku a podle obce dojíždky a obce vyjíždky

Okres Klatovy

Obec dojíždky obec vyjíždky	Zaměstnané osoby dojíždějící do zaměstnání									Žáci, studenti, učni			Dojíždějící úhrnem
	celkem	z toho ženy	v tom ve věku						celkem	z toho ve věku 6 - 14 let	dojíždí denně		
			15 - 24	25 - 29	30 - 39	40 - 49	50 - 59	60 +				nejz.	
Měčín	142	69	33	18	44	30	17	-	-	39	8	38	181
Mezihoří	10	6	2	1	4	1	2	-	-	1	-	1	11
Mochtín	199	89	27	29	45	61	36	1	-	73	55	73	272
Mokrosuky	14	3	2	4	2	2	4	-	-	1	-	-	15
Myslív	12	6	3	2	1	3	3	-	-	7	3	6	19
Myslovice	29	15	5	2	5	11	6	-	-	9	3	9	38
Nalžovské Hory	81	29	12	19	14	19	16	1	-	34	7	29	115
Nezdice	16	9	3	2	5	4	2	-	-	3	2	3	19
Nýrsko	320	109	63	60	78	72	44	3	-	156	7	149	476
Obytce	52	24	8	8	8	20	8	-	-	28	22	28	80
Ostřetice	13	5	1	2	2	7	1	-	-	5	2	5	18
Plánice	248	109	50	37	67	65	28	1	-	82	16	79	330
Poleň	46	22	7	5	10	11	13	-	-	10	2	10	56
Předslav	153	70	31	25	33	38	24	2	-	49	22	49	202
Strážov	185	82	44	36	43	35	27	-	-	47	3	47	232
Sušice	190	57	37	32	48	44	28	1	-	109	2	95	299
Švihov	254	134	39	44	56	58	53	4	-	51	9	50	305
Týnec	95	38	18	13	18	21	24	1	-	13	7	12	108
Újezd u Plánice	29	10	9	8	3	3	6	-	-	2	-	2	31
Velhartice	60	23	9	13	14	17	7	-	-	30	3	27	90
Vrhaveč	221	112	25	26	53	64	46	7	-	90	55	90	311
Vřeskovice	19	8	6	6	4	2	1	-	-	12	-	11	31
Zavlekov	50	20	7	12	11	15	4	1	-	14	4	13	64
Zborovy	13	3	2	4	3	3	1	-	-	2	1	2	15
Železná Ruda	24	8	6	4	4	6	4	-	-	33	4	11	57
dojíždí v rámci okresu celkem	4630	2037	839	752	1096	1139	771	33	-	1600	424	1464	6230
Hl.m. Praha	39	15	4	11	11	7	6	-	-	5	-	3	44
Strakonice	16	5	2	2	4	6	2	-	-	5	1	3	21
Domažlice	26	11	2	5	5	9	5	-	-	23	3	20	49
Černíkov	18	8	2	-	4	6	5	1	-	11	1	11	29
Chocomyšl	11	4	4	2	1	3	1	-	-	3	-	2	14
Kdyně	51	16	8	8	12	12	11	-	-	25	-	23	76
Pocinovice	46	27	9	6	6	21	3	1	-	25	4	22	71
Plzeň	111	26	18	17	24	28	21	3	-	31	10	22	142
Dobřany	14	5	5	3	3	3	-	-	-	13	-	11	27
Kbel	12	4	2	2	3	3	2	-	-	5	-	5	17
Lužany	11	8	2	3	4	2	-	-	-	5	2	5	16
Přeštice	77	31	13	13	15	22	14	-	-	51	2	48	128
Žinkovy	11	2	2	2	1	3	2	1	-	1	-	-	12
dojíždí z jiných okresů celkem	927	309	213	152	193	222	141	6	-	429	52	289	1356
dojíždějící do obce úhrnem	5557	2346	1052	904	1289	1361	912	39	-	2029	476	1753	7586
2. Běhařov													
obec vyjíždky:													
dojíždí v rámci okresu celkem	7	1	1	-	3	-	3	-	-	-	-	-	7

Tab. č. 716 Obyvatelstvo dojíždějící do zaměstnání a do školy podle pohlaví, věku a podle obce dojížděky a obce vyjížděky

Okres Klatovy

Obec dojížděky obec vyjížděky	Zaměstnané osoby dojíždějící do zaměstnání									Žáci, studenti, učni			Dojíždějící úhrnem
	celkem	z toho ženy	v tom ve věku						celkem	z toho ve věku 6 - 14 let	dojíždí denně		
			15 - 24	25 - 29	30 - 39	40 - 49	50 - 59	60 +				nejz.	
dojíždí z jiných okresů celkem	2	1	-	-	-	1	1	-	-	-	-	-	2
dojíždějící do obce úhrnem	9	2	1	-	3	1	4	-	-	-	-	-	9
3. Běšiny													
obec vyjížděky:													
Klatovy	15	3	1	1	5	3	4	1	-	-	-	-	15
Strážov	18	6	-	2	6	3	6	1	-	2	2	2	20
dojíždí v rámci okresu celkem	61	24	1	7	21	17	13	2	-	3	3	3	64
dojíždí z jiných okresů celkem	4	2	1	-	-	3	-	-	-	-	-	-	4
dojíždějící do obce úhrnem	65	26	2	7	21	20	13	2	-	3	3	3	68
4. Bezděkov													
obec vyjížděky:													
Klatovy	62	20	8	11	8	20	14	1	-	2	2	2	64
Dlažov	10	7	1	3	1	1	4	-	-	-	-	-	10
dojíždí v rámci okresu celkem	103	33	19	18	17	27	21	1	-	2	2	2	105
dojíždí z jiných okresů celkem	15	9	2	4	4	3	2	-	-	1	1	1	16
dojíždějící do obce úhrnem	118	42	21	22	21	30	23	1	-	3	3	3	121
5. Břířkov													
obec vyjížděky:													
Vřeskovice	12	1	2	-	-	7	2	1	-	-	-	-	12
dojíždí v rámci okresu celkem	35	3	4	1	6	13	10	1	-	-	-	-	35
dojíždí z jiných okresů celkem	43	1	-	9	13	12	8	1	-	-	-	-	43
dojíždějící do obce úhrnem	78	4	4	10	19	25	18	2	-	-	-	-	78
6. Bolešiny													
obec vyjížděky:													
Klatovy	20	9	3	1	10	4	1	1	-	1	1	1	21
dojíždí v rámci okresu celkem	37	14	10	3	12	5	6	1	-	2	2	2	39
dojíždí z jiných okresů celkem	2	2	-	1	1	-	-	-	-	-	-	-	2
dojíždějící do obce úhrnem	39	16	10	4	13	5	6	1	-	2	2	2	41
7. Borovy													
obec vyjížděky:													
dojíždí v rámci okresu celkem	24	8	1	1	11	4	7	-	-	-	-	-	24
dojíždí z jiných okresů celkem	11	2	-	3	2	4	2	-	-	-	-	-	11
dojíždějící do obce úhrnem	35	10	1	4	13	8	9	-	-	-	-	-	35
8. Břežany													
obec vyjížděky:													
dojíždí v rámci okresu celkem	4	3	-	-	1	3	-	-	-	-	-	-	4
dojíždí z jiných okresů celkem	-	-	-	-	-	-	-	-	-	-	-	-	-
dojíždějící do obce úhrnem	4	3	-	-	1	3	-	-	-	-	-	-	4
9. Budětice													
obec vyjížděky:													
dojíždí v rámci okresu celkem	2	-	-	1	-	1	-	-	-	-	-	-	2
dojíždí z jiných okresů celkem	2	-	-	-	1	-	1	-	-	-	-	-	2
dojíždějící do obce úhrnem	4	-	-	1	1	1	1	-	-	-	-	-	4

Tab. č. 716 Obyvatelstvo dojíždějící do zaměstnání a do školy podle pohlaví, věku a podle obce dojížděky a obce vyjížděky

Okres Klatovy

Obec dojížděky obec vyjížděky	Zaměstnané osoby dojíždějící do zaměstnání									Žáci, studenti, učni			Dojíždějící úhrnem
	celkem	z toho ženy	v tom ve věku							celkem	z toho ve věku 6 - 14 let	dojíždí denně	
			15 - 24	25 - 29	30 - 39	40 - 49	50 - 59	60 +	nezj.				
10. Čachrov													
obec vyjížděky:													
dojíždí v rámci okresu celkem	23	9	1	3	6	8	3	2	-	26	19	26	49
dojíždí z jiných okresů celkem	8	-	-	1	2	5	-	-	-	2	2	2	10
dojíždějící do obce úhrnem	31	9	1	4	8	13	3	2	-	28	21	28	59
11. Červené Poříčí													
obec vyjížděky:													
dojíždí v rámci okresu celkem	7	1	2	1	1	2	1	-	-	-	-	-	7
dojíždí z jiných okresů celkem	4	2	-	-	1	2	-	1	-	-	-	-	4
dojíždějící do obce úhrnem	11	3	2	1	2	4	1	1	-	-	-	-	11
12. Číhaň													
obec vyjížděky:													
dojíždí v rámci okresu celkem	24	9	3	4	8	2	7	-	-	1	1	1	25
dojíždí z jiných okresů celkem	2	1	-	-	-	-	2	-	-	-	-	-	2
dojíždějící do obce úhrnem	26	10	3	4	8	2	9	-	-	1	1	1	27
13. Čimice													
obec vyjížděky:													
dojíždí v rámci okresu celkem	18	6	3	1	5	7	2	-	-	-	-	-	18
dojíždí z jiných okresů celkem	2	-	-	1	-	1	-	-	-	-	-	-	2
dojíždějící do obce úhrnem	20	6	3	2	5	8	2	-	-	-	-	-	20
14. Dešenice													
obec vyjížděky:													
Nýrsko	55	12	3	12	13	18	9	-	-	-	-	-	55
dojíždí v rámci okresu celkem	71	14	6	15	16	20	14	-	-	-	-	-	71
dojíždí z jiných okresů celkem	1	-	-	-	-	-	1	-	-	-	-	-	1
dojíždějící do obce úhrnem	72	14	6	15	16	20	15	-	-	-	-	-	72
15. Dlačov													
obec vyjížděky:													
dojíždí v rámci okresu celkem	9	2	2	-	3	3	1	-	-	-	-	-	9
dojíždí z jiných okresů celkem	2	1	1	-	-	1	-	-	-	-	-	-	2
dojíždějící do obce úhrnem	11	3	3	-	3	4	1	-	-	-	-	-	11
16. Dlouhá Ves													
obec vyjížděky:													
Hartmanice	30	12	2	-	3	15	10	-	-	-	-	-	30
Kašperské Hory	13	6	1	1	4	4	3	-	-	-	-	-	13
Sušice	81	31	13	9	13	30	16	-	-	-	-	-	81
dojíždí v rámci okresu celkem	148	53	18	15	26	54	35	-	-	-	-	-	148
dojíždí z jiných okresů celkem	16	3	3	5	2	3	3	-	-	-	-	-	16
dojíždějící do obce úhrnem	164	56	21	20	28	57	38	-	-	-	-	-	164
17. Dobruška													
obec vyjížděky:													
Sušice	25	2	1	1	3	8	10	2	-	-	-	-	25
dojíždí v rámci okresu celkem	38	6	1	5	3	12	15	2	-	-	-	-	38
dojíždí z jiných okresů celkem	1	-	-	-	1	-	-	-	-	-	-	-	1

Tab. č. 716 Obyvatelstvo dojíždějící do zaměstnání a do školy podle pohlaví, věku a podle obce dojížděky a obce vyjížděky

Okres Klatovy

Obec dojížděky obec vyjížděky	Zaměstnané osoby dojíždějící do zaměstnání									Žáci, studenti, učni			Dojíždějící úhrnem
	celkem	z toho ženy	v tom ve věku							celkem	z toho ve věku 6 - 14 let	dojíždí denně	
			15 - 24	25 - 29	30 - 39	40 - 49	50 - 59	60 +	nezj.				
dojíždějící do obce úhrnem	39	6	1	5	4	12	15	2	-	-	-	-	39
18. Dolany													
obec vyjížděky:													
Klatovy	35	7	5	2	11	12	5	-	-	-	-	-	35
dojíždí v rámci okresu celkem	57	11	7	6	18	14	12	-	-	1	1	1	58
dojíždí z jiných okresů celkem	8	2	1	2	3	2	-	-	-	-	-	-	8
dojíždějící do obce úhrnem	65	13	8	8	21	16	12	-	-	1	1	1	66
19. Domoraz													
obec vyjížděky:													
dojíždí v rámci okresu celkem	3	2	-	1	1	1	-	-	-	-	-	-	3
dojíždí z jiných okresů celkem	1	-	-	-	1	-	-	-	-	1	-	1	2
dojíždějící do obce úhrnem	4	2	-	1	2	1	-	-	-	1	-	1	5
20. Dražovice													
obec vyjížděky:													
Žihobce	19	7	1	-	4	11	3	-	-	-	-	-	19
dojíždí v rámci okresu celkem	39	10	2	-	12	18	7	-	-	2	1	2	41
dojíždí z jiných okresů celkem	4	3	-	-	3	1	-	-	-	-	-	-	4
dojíždějící do obce úhrnem	43	13	2	-	15	19	7	-	-	2	1	2	45
21. Frymburk													
obec vyjížděky:													
dojíždí v rámci okresu celkem	1	1	-	-	1	-	-	-	-	-	-	-	1
dojíždí z jiných okresů celkem	1	1	-	1	-	-	-	-	-	1	1	1	2
dojíždějící do obce úhrnem	2	2	-	1	1	-	-	-	-	1	1	1	3
22. Hamry													
obec vyjížděky:													
Nýrsko	15	3	2	3	3	4	3	-	-	-	-	-	15
dojíždí v rámci okresu celkem	24	4	4	3	7	6	4	-	-	1	-	1	25
dojíždí z jiných okresů celkem	4	2	-	1	1	1	1	-	-	-	-	-	4
dojíždějící do obce úhrnem	28	6	4	4	8	7	5	-	-	1	-	1	29
23. Hartmanice													
obec vyjížděky:													
Petrovice u Sušice	14	7	2	3	2	3	4	-	-	-	-	-	14
Sušice	28	13	3	3	5	9	7	1	-	2	2	2	30
dojíždí v rámci okresu celkem	71	31	11	11	15	16	17	1	-	14	13	12	85
dojíždí z jiných okresů celkem	17	3	4	2	2	2	7	-	-	-	-	-	17
dojíždějící do obce úhrnem	88	34	15	13	17	18	24	1	-	14	13	12	102
24. Hejná													
obec vyjížděky:													
dojíždí v rámci okresu celkem	4	2	-	-	-	4	-	-	-	-	-	-	4
dojíždí z jiných okresů celkem	2	1	1	1	-	-	-	-	-	-	-	-	2
dojíždějící do obce úhrnem	6	3	1	1	-	4	-	-	-	-	-	-	6
25. Hlavňovice													
obec vyjížděky:													
Petrovice u Sušice	14	4	1	2	3	7	1	-	-	-	-	-	14

Tab. č. 716 Obyvatelstvo dojíždějící do zaměstnání a do školy podle pohlaví, věku a podle obce dojíždějí a obce vyjíždějí

Okres Klatovy

Obec dojíždějí obce vyjíždějí	Zaměstnané osoby dojíždějící do zaměstnání									Žáci, studenti, učni			Dojíždějící úhrnem
	celkem	z toho ženy	v tom ve věku							celkem	z toho ve věku 6 - 14 let	dojíždí denně	
			15 - 24	25 - 29	30 - 39	40 - 49	50 - 59	60 +	nezj.				
Velhartice	20	4	2	1	6	9	2	-	-	-	-	-	20
dojíždí v rámci okresu celkem	57	11	7	5	17	23	5	-	-	1	1	1	58
dojíždí z jiných okresů celkem	3	1	-	-	1	1	1	-	-	-	-	-	3
dojíždějící do obce úhrnem	60	12	7	5	18	24	6	-	-	1	1	1	61
26. Hnačov													
obec vyjíždějí:													
dojíždí v rámci okresu celkem	5	2	-	-	1	3	1	-	-	-	-	-	5
dojíždí z jiných okresů celkem	1	1	-	-	-	1	-	-	-	-	-	-	1
dojíždějící do obce úhrnem	6	3	-	-	1	4	1	-	-	-	-	-	6
27. Horažďovice													
obec vyjíždějí:													
Klatovy	32	7	5	1	9	7	8	2	-	25	1	17	57
Břežany	33	16	5	2	13	10	3	-	-	17	13	17	50
Budětice	26	11	2	4	9	5	6	-	-	16	13	16	42
Hejtná	20	11	4	-	4	9	3	-	-	13	11	13	33
Hradešice	52	24	10	4	10	18	10	-	-	2	1	2	54
Chanovice	70	46	7	9	23	12	18	1	-	7	4	7	77
Kejnice	22	10	4	2	4	7	5	-	-	11	10	11	33
Malý Bor	98	53	12	11	31	28	16	-	-	80	70	77	178
Myslív	21	14	7	2	2	8	2	-	-	1	-	1	22
Nalžovské Hory	68	19	11	12	12	12	21	-	-	6	4	6	74
Nezamyslice	16	9	-	4	2	7	3	-	-	8	8	8	24
Olšany	15	8	3	1	3	7	1	-	-	1	-	1	16
Pačejov	74	32	12	18	20	14	10	-	-	2	1	2	76
Rabí	36	16	3	7	7	12	7	-	-	20	15	20	56
Slatina	15	10	1	2	3	6	3	-	-	7	6	7	22
Sušice	99	31	19	19	23	21	15	2	-	16	-	15	115
Svéradice	61	42	10	7	15	20	9	-	-	30	25	30	91
Velké Hydčice	46	27	7	9	13	14	3	-	-	28	27	28	74
Velký Bor	81	54	6	9	33	24	9	-	-	43	38	43	124
Žichovice	62	36	14	6	13	18	11	-	-	12	6	11	74
dojíždí v rámci okresu celkem	1022	506	163	142	271	269	171	6	-	388	255	354	1410
Strakonice	35	15	10	6	5	9	5	-	-	10	-	9	45
Střelské Hoštice	56	28	15	6	11	14	9	1	-	29	20	29	85
Plzeň	13	3	4	2	3	2	1	1	-	-	-	-	13
Nepomuk	10	2	2	1	-	4	3	-	-	1	-	1	11
dojíždí z jiných okresů celkem	247	103	57	36	53	62	35	4	-	96	43	77	343
dojíždějící do obce úhrnem	1269	609	220	178	324	331	206	10	-	484	298	431	1753
28. Horská Kvilda													
obec vyjíždějí:													
dojíždí v rámci okresu celkem	1	-	-	-	-	1	-	-	-	-	-	-	1
dojíždí z jiných okresů celkem	6	4	1	-	4	1	-	-	-	-	-	-	6
dojíždějící do obce úhrnem	7	4	1	-	4	2	-	-	-	-	-	-	7

Tab. č. 716 Obyvatelstvo dojíždějící do zaměstnání a do školy podle pohlaví, věku a podle obce dojíždějí a obce vyjíždějí

Okres Klatovy

Obec dojíždějí obce vyjíždějí	Zaměstnané osoby dojíždějící do zaměstnání									Žáci, studenti, učni			Dojíždějící úhrnem
	celkem	z toho ženy	v tom ve věku							celkem	z toho ve věku 6 - 14 let	dojíždí denně	
			15 - 24	25 - 29	30 - 39	40 - 49	50 - 59	60 +	nezj.				
29. Hrádek													
obec vyjíždějí:													
Mokrosuky	12	2	3	3	2	2	2	-	-	-	-	-	12
Nalžovské Hory	14	3	1	2	1	7	3	-	-	-	-	-	14
Sušice	94	57	8	18	24	25	17	2	-	5	5	5	99
dojíždí v rámci okresu celkem	168	89	16	27	44	48	31	2	-	7	7	7	175
dojíždí z jiných okresů celkem	2	2	1	-	-	1	-	-	-	-	-	-	2
dojíždějící do obce úhrnem	170	91	17	27	44	49	31	2	-	7	7	7	177
30. Hradešice													
obec vyjíždějí:													
dojíždí v rámci okresu celkem	18	7	2	1	5	4	6	-	-	-	-	-	18
dojíždí z jiných okresů celkem	10	1	-	2	3	3	2	-	-	1	1	1	11
dojíždějící do obce úhrnem	28	8	2	3	8	7	8	-	-	1	1	1	29
31. Chanovice													
obec vyjíždějí:													
Budětice	10	6	1	-	1	6	2	-	-	-	-	-	10
Horažďovice	46	9	9	10	6	16	4	1	-	-	-	-	46
Malý Bor	10	4	1	2	5	-	2	-	-	1	1	1	11
Pačejov	11	3	1	1	2	6	1	-	-	-	-	-	11
Plánice	12	-	3	5	2	-	2	-	-	-	-	-	12
Sušice	10	-	3	1	1	1	4	-	-	-	-	-	10
Velký Bor	31	3	6	2	5	15	2	1	-	23	17	23	54
dojíždí v rámci okresu celkem	190	36	30	31	41	58	28	2	-	35	28	33	225
dojíždí z jiných okresů celkem	15	5	3	2	3	3	4	-	-	6	6	3	21
dojíždějící do obce úhrnem	205	41	33	33	44	61	32	2	-	41	34	36	246
32. Chlístov													
obec vyjíždějí:													
dojíždí v rámci okresu celkem	4	2	-	1	-	3	-	-	-	1	1	1	5
dojíždí z jiných okresů celkem	5	3	-	-	2	2	1	-	-	2	2	2	7
dojíždějící do obce úhrnem	9	5	-	1	2	5	1	-	-	3	3	3	12
33. Chudenice													
obec vyjíždějí:													
Klatovy	12	4	2	2	5	1	2	-	-	-	-	-	12
Svěradice	14	2	1	-	2	9	2	-	-	-	-	-	14
dojíždí v rámci okresu celkem	49	11	9	3	16	13	8	-	-	60	55	59	109
dojíždí z jiných okresů celkem	10	2	-	2	1	4	2	1	-	-	-	-	10
dojíždějící do obce úhrnem	59	13	9	5	17	17	10	1	-	60	55	59	119
34. Chudenín													
obec vyjíždějí:													
Klatovy	10	2	-	4	2	4	-	-	-	-	-	-	10
Nýrsko	60	14	7	10	23	14	6	-	-	-	-	-	60
dojíždí v rámci okresu celkem	81	17	9	16	30	19	7	-	-	-	-	-	81
dojíždí z jiných okresů celkem	4	2	1	-	2	-	1	-	-	-	-	-	4

Tab. č. 716 Obyvatelstvo dojíždějící do zaměstnání a do školy podle pohlaví, věku a podle obce dojíždky a obce vyjíždky

Okres Klatovy

Obec dojíždky obec vyjíždky	Zaměstnané osoby dojíždějící do zaměstnání									Žáci, studenti, učni			Dojíždějící úhrnem
	celkem	z toho ženy	v tom ve věku						celkem	z toho ve věku 6 - 14 let	dojíždí denně		
			15 - 24	25 - 29	30 - 39	40 - 49	50 - 59	60 +				nezj.	
dojíždějící do obce úhrnem	85	19	10	16	32	19	8	-	-	-	-	-	85
35. Janovice nad Úhlavou													
obec vyjíždky:													
Klatovy	190	34	35	22	70	49	14	-	-	6	6	6	196
Bezděkov	18	6	7	2	4	1	4	-	-	29	24	28	47
Dlažov	12	4	3	2	2	3	2	-	-	27	26	27	39
Klenová	12	4	1	3	3	1	4	-	-	13	11	13	25
Nýrsko	63	26	14	11	14	17	5	2	-	-	-	-	63
Strážov	29	10	7	3	6	4	9	-	-	1	1	1	30
Sušice	10	-	5	-	3	2	-	-	-	-	-	-	10
dojíždí v rámci okresu celkem	415	92	121	48	116	82	45	3	-	124	114	123	539
Hl.m. Praha	15	-	12	3	-	-	-	-	-	-	-	-	15
Domažlice	19	-	10	2	4	2	1	-	-	-	-	-	19
Plzeň	18	-	13	3	2	-	-	-	-	-	-	-	18
dojíždí z jiných okresů celkem	283	10	237	24	15	4	3	-	-	-	-	-	283
dojíždějící do obce úhrnem	698	102	358	72	131	86	48	3	-	124	114	123	822
36. Javor													
obec vyjíždky:													
dojíždí v rámci okresu celkem	6	2	1	-	2	-	3	-	-	1	1	1	7
dojíždí z jiných okresů celkem	4	3	-	1	-	2	1	-	-	-	-	-	4
dojíždějící do obce úhrnem	10	5	1	1	2	2	4	-	-	1	1	1	11
37. Ježovy													
obec vyjíždky:													
Švihov	11	2	1	1	3	4	2	-	-	-	-	-	11
dojíždí v rámci okresu celkem	39	11	4	4	8	13	10	-	-	-	-	-	39
dojíždí z jiných okresů celkem	7	-	2	1	-	2	2	-	-	1	1	1	8
dojíždějící do obce úhrnem	46	11	6	5	8	15	12	-	-	1	1	1	47
38. Jíno													
obec vyjíždky:													
dojíždí v rámci okresu celkem	14	2	1	2	4	7	-	-	-	-	-	-	14
dojíždí z jiných okresů celkem	14	11	4	-	1	6	3	-	-	-	-	-	14
dojíždějící do obce úhrnem	28	13	5	2	5	13	3	-	-	-	-	-	28
39. Kaliště													
obec vyjíždky:													
dojíždí v rámci okresu celkem	1	-	-	-	-	-	1	-	-	-	-	-	1
dojíždí z jiných okresů celkem	-	-	-	-	-	-	-	-	-	-	-	-	-
dojíždějící do obce úhrnem	1	-	-	-	-	-	1	-	-	-	-	-	1
40. Kašperské Hory													
obec vyjíždky:													
Dlouhá Ves	25	17	4	3	5	9	4	-	-	3	1	3	28
Nezdice na Šumavě	13	6	1	3	5	3	1	-	-	2	1	2	15
Rejštejn	16	3	3	1	4	2	5	1	-	7	7	7	23
Strašín	11	5	-	1	5	-	5	-	-	2	-	2	13
Sušice	68	42	11	6	15	18	16	2	-	14	1	11	82

Tab. č. 716 Obyvatelstvo dojíždějící do zaměstnání a do školy podle pohlaví, věku a podle obce dojížděky a obce vyjížděky

Okres Klatovy

Obec dojížděky obec vyjížděky	Zaměstnané osoby dojíždějící do zaměstnání										Žáci, studenti, učni			Dojíždějící úhrnem
	celkem	z toho ženy	v tom ve věku							celkem	z toho ve věku 6 - 14 let	dojíždí denně		
			15 - 24	25 - 29	30 - 39	40 - 49	50 - 59	60 +	nezj.					
dojíždí v rámci okresu celkem	166	88	26	22	42	37	36	3	-	-	55	27	46	221
dojíždí z jiných okresů celkem	41	14	8	16	6	5	5	1	-	-	20	14	8	61
dojíždějící do obce úhrnem	207	102	34	38	48	42	41	4	-	-	75	41	54	282
41. Kejnice														
obec vyjížděky:														
dojíždí v rámci okresu celkem	7	3	1	1	1	1	3	-	-	-	-	-	-	7
dojíždí z jiných okresů celkem	1	-	-	-	1	-	-	-	-	-	-	-	-	1
dojíždějící do obce úhrnem	8	3	1	1	2	1	3	-	-	-	-	-	-	8
42. Klenová														
obec vyjížděky:														
dojíždí v rámci okresu celkem	8	1	2	1	-	4	1	-	-	-	-	-	-	8
dojíždí z jiných okresů celkem	-	-	-	-	-	-	-	-	-	-	-	-	-	-
dojíždějící do obce úhrnem	8	1	2	1	-	4	1	-	-	-	-	-	-	8
43. Kolinec														
obec vyjížděky:														
Klatovy	13	3	3	1	3	3	2	1	-	-	-	-	-	13
Hrádek	21	14	-	3	9	7	2	-	-	-	7	6	7	28
Sušice	27	9	2	5	7	5	6	2	-	-	1	1	-	28
Velhartice	10	1	2	-	-	8	-	-	-	-	-	-	-	10
dojíždí v rámci okresu celkem	110	39	12	14	31	32	18	3	-	-	21	20	17	131
dojíždí z jiných okresů celkem	15	4	3	3	5	3	1	-	-	-	2	2	-	17
dojíždějící do obce úhrnem	125	43	15	17	36	35	19	3	-	-	23	22	17	148
44. Kovčín														
obec vyjížděky:														
dojíždí v rámci okresu celkem	2	1	-	-	-	2	-	-	-	-	-	-	-	2
dojíždí z jiných okresů celkem	1	1	-	-	-	1	-	-	-	-	-	-	-	1
dojíždějící do obce úhrnem	3	2	-	-	-	3	-	-	-	-	-	-	-	3
45. Křenice														
obec vyjížděky:														
dojíždí v rámci okresu celkem	13	1	-	2	2	2	6	1	-	-	-	-	-	13
dojíždí z jiných okresů celkem	3	-	-	-	3	-	-	-	-	-	-	-	-	3
dojíždějící do obce úhrnem	16	1	-	2	5	2	6	1	-	-	-	-	-	16
46. Kvášňovice														
obec vyjížděky:														
dojíždí v rámci okresu celkem	8	1	1	2	-	3	2	-	-	-	-	-	-	8
dojíždí z jiných okresů celkem	-	-	-	-	-	-	-	-	-	-	-	-	-	-
dojíždějící do obce úhrnem	8	1	1	2	-	3	2	-	-	-	-	-	-	8
47. Lomec														
obec vyjížděky:														
dojíždí v rámci okresu celkem	8	1	1	-	3	2	2	-	-	-	-	-	-	8
dojíždí z jiných okresů celkem	-	-	-	-	-	-	-	-	-	-	-	-	-	-
dojíždějící do obce úhrnem	8	1	1	-	3	2	2	-	-	-	-	-	-	8
48. Malý Bor														
obec vyjížděky:														

Tab. č. 716 Obyvatelstvo dojíždějící do zaměstnání a do školy podle pohlaví, věku a podle obce dojíždějí a obce vyjíždějí

Okres Klatovy

Obec dojíždějí obce vyjíždějí	Zaměstnané osoby dojíždějící do zaměstnání									Žáci, studenti, učni			Dojíždějící úhrnem
	celkem	z toho ženy	v tom ve věku						celkem	z toho ve věku 6 - 14 let	dojíždí denně		
			15 - 24	25 - 29	30 - 39	40 - 49	50 - 59	60 +				nezj.	
dojíždí v rámci okresu celkem	32	14	4	3	11	7	6	1	-	-	-	-	32
dojíždí z jiných okresů celkem	1	1	-	1	-	-	-	-	-	-	-	-	1
dojíždějící do obce úhrnem	33	15	4	4	11	7	6	1	-	-	-	-	33
49. Maňovice													
obec vyjíždějí:													
dojíždí v rámci okresu celkem	-	-	-	-	-	-	-	-	-	1	1	1	1
dojíždí z jiných okresů celkem	6	3	-	-	-	3	3	-	-	-	-	-	6
dojíždějící do obce úhrnem	6	3	-	-	-	3	3	-	-	1	1	1	7
50. Měčín													
obec vyjíždějí:													
dojíždí v rámci okresu celkem	27	13	-	4	6	8	7	2	-	15	13	14	42
dojíždí z jiných okresů celkem	23	8	2	1	4	9	7	-	-	25	20	25	48
dojíždějící do obce úhrnem	50	21	2	5	10	17	14	2	-	40	33	39	90
51. Mlýnské Struhadlo													
obec vyjíždějí:													
dojíždí v rámci okresu celkem	16	3	-	2	3	4	7	-	-	1	-	-	17
Neurazy	11	5	-	-	6	2	3	-	-	-	-	-	11
dojíždí z jiných okresů celkem	18	6	-	-	7	4	6	1	-	1	1	1	19
dojíždějící do obce úhrnem	34	9	-	2	10	8	13	1	-	2	1	1	36
52. Modrava													
obec vyjíždějí:													
Sušice	15	3	5	2	2	4	2	-	-	-	-	-	15
dojíždí v rámci okresu celkem	38	11	8	6	9	9	4	2	-	-	-	-	38
dojíždí z jiných okresů celkem	28	9	10	2	8	5	3	-	-	-	-	-	28
dojíždějící do obce úhrnem	66	20	18	8	17	14	7	2	-	-	-	-	66
53. Mochtín													
obec vyjíždějí:													
Klatovy	46	28	5	4	11	13	13	-	-	5	5	5	51
dojíždí v rámci okresu celkem	67	37	10	8	17	17	15	-	-	8	8	7	75
dojíždí z jiných okresů celkem	5	2	1	-	2	2	-	-	-	1	-	-	6
dojíždějící do obce úhrnem	72	39	11	8	19	19	15	-	-	9	8	7	81
54. Mokrosuky													
obec vyjíždějí:													
dojíždí v rámci okresu celkem	4	3	-	1	2	-	1	-	-	-	-	-	4
dojíždí z jiných okresů celkem	-	-	-	-	-	-	-	-	-	1	-	1	1
dojíždějící do obce úhrnem	4	3	-	1	2	-	1	-	-	1	-	1	5
55. Myslív													
obec vyjíždějí:													
dojíždí v rámci okresu celkem	19	11	-	2	4	8	4	1	-	1	1	1	20
dojíždí z jiných okresů celkem	4	2	1	-	1	1	1	-	-	-	-	-	4
dojíždějící do obce úhrnem	23	13	1	2	5	9	5	1	-	1	1	1	24
56. Myslovice													
obec vyjíždějí:													
dojíždí v rámci okresu celkem	1	-	-	-	-	1	-	-	-	-	-	-	1

Tab. č. 716 Obyvatelstvo dojíždějící do zaměstnání a do školy podle pohlaví, věku a podle obce dojížděky a obce vyjížděky

Okres Klatovy

Obec dojížděky obec vyjížděky	Zaměstnané osoby dojíždějící do zaměstnání									Žáci, studenti, učni			Dojíždějící úhrnem	
	celkem	z toho ženy	v tom ve věku						celkem	z toho ve věku 6 - 14 let	dojíždí denně			
			15 - 24	25 - 29	30 - 39	40 - 49	50 - 59	60 +				nezj.		
dojíždí z jiných okresů celkem	-	-	-	-	-	-	-	-	-	-	-	-	-	-
dojíždějící do obce úhrnem	1	-	-	-	-	-	1	-	-	-	-	-	-	1
57. Nalžovské Hory														
obec vyjížděky:														
Zavlekov	11	3	-	1	2	5	2	1	-	22	19	22	-	33
dojíždí v rámci okresu celkem	54	28	3	9	16	13	12	1	-	74	66	74	-	128
dojíždí z jiných okresů celkem	4	2	-	-	2	1	1	-	-	-	-	-	-	4
dojíždějící do obce úhrnem	58	30	3	9	18	14	13	1	-	74	66	74	-	132
58. Nehodiv														
obec vyjížděky:														
Myslív	20	7	3	1	2	9	3	2	-	-	-	-	-	20
dojíždí v rámci okresu celkem	27	10	4	2	5	11	3	2	-	-	-	-	-	27
dojíždí z jiných okresů celkem	4	1	1	1	1	1	-	-	-	-	-	-	-	4
dojíždějící do obce úhrnem	31	11	5	3	6	12	3	2	-	-	-	-	-	31
59. Nezamyslice														
obec vyjížděky:														
dojíždí v rámci okresu celkem	9	3	2	1	-	5	1	-	-	-	-	-	-	9
dojíždí z jiných okresů celkem	-	-	-	-	-	-	-	-	-	1	1	1	-	1
dojíždějící do obce úhrnem	9	3	2	1	-	5	1	-	-	1	1	1	-	10
60. Nezdice														
obec vyjížděky:														
dojíždí v rámci okresu celkem	14	10	3	2	3	3	3	-	-	-	-	-	-	14
dojíždí z jiných okresů celkem	2	-	1	-	1	-	-	-	-	-	-	-	-	2
dojíždějící do obce úhrnem	16	10	4	2	4	3	3	-	-	-	-	-	-	16
61. Nezdice na Šumavě														
obec vyjížděky:														
dojíždí v rámci okresu celkem	11	7	4	1	1	3	2	-	-	-	-	-	-	11
dojíždí z jiných okresů celkem	-	-	-	-	-	-	-	-	-	-	-	-	-	-
dojíždějící do obce úhrnem	11	7	4	1	1	3	2	-	-	-	-	-	-	11
62. Nýrsko														
obec vyjížděky:														
Klatovy	90	28	6	17	23	18	21	5	-	-	-	-	-	90
Dešenice	77	31	11	11	16	19	20	-	-	28	28	28	-	105
Hamry	13	5	3	1	1	4	4	-	-	12	9	12	-	25
Chudenín	96	48	16	10	18	27	25	-	-	47	37	46	-	143
Janovice nad Úhlavou	62	32	10	6	15	16	14	1	-	6	6	6	-	68
Strážov	15	2	2	3	3	2	4	1	-	-	-	-	-	15
dojíždí v rámci okresu celkem	417	170	60	69	86	95	100	7	-	101	86	98	-	518
Kdyně	12	-	2	-	-	4	6	-	-	-	-	-	-	12
Pocinovice	13	4	3	2	2	3	3	-	-	-	-	-	-	13
dojíždí z jiných okresů celkem	80	13	14	9	11	26	19	1	-	3	3	1	-	83
dojíždějící do obce úhrnem	497	183	74	78	97	121	119	8	-	104	89	99	-	601
63. Obytce														
obec vyjížděky:														

Tab. č. 716 Obyvatelstvo dojíždějící do zaměstnání a do školy podle pohlaví, věku a podle obce dojíždky a obce vyjíždky

Okres Klatovy

Obec dojíždky obec vyjíždky	Zaměstnané osoby dojíždějící do zaměstnání									Žáci, studenti, učni			Dojíždějící úhrnem
	celkem	z toho ženy	v tom ve věku							celkem	z toho ve věku 6 - 14 let	dojíždí denně	
			15 - 24	25 - 29	30 - 39	40 - 49	50 - 59	60 +	nezj.				
Klatovy	10	1	-	3	4	-	2	1	-	-	-	-	10
dojíždí v rámci okresu celkem	12	1	1	3	4	-	3	1	-	-	-	-	12
dojíždí z jiných okresů celkem	2	1	-	-	1	-	-	1	-	-	-	-	2
dojíždějící do obce úhrnem	14	2	1	3	5	-	3	2	-	-	-	-	14
64. Olšany													
obec vyjíždky:													
Pačejov	22	10	5	3	5	5	4	-	-	-	-	-	22
dojíždí v rámci okresu celkem	51	25	9	9	13	12	8	-	-	-	-	-	51
dojíždí z jiných okresů celkem	2	-	1	-	-	-	1	-	-	-	-	-	2
dojíždějící do obce úhrnem	53	25	10	9	13	12	9	-	-	-	-	-	53
65. Ostřetice													
obec vyjíždky:													
dojíždí v rámci okresu celkem	2	1	-	1	-	1	-	-	-	-	-	-	2
dojíždí z jiných okresů celkem	-	-	-	-	-	-	-	-	-	-	-	-	-
dojíždějící do obce úhrnem	2	1	-	1	-	1	-	-	-	-	-	-	2
66. Pačejov													
obec vyjíždky:													
Horažďovice	13	3	2	1	2	4	3	1	-	-	-	-	13
Myslív	29	14	3	3	4	12	4	3	-	27	24	25	56
Nalžovské Hory	26	7	2	7	4	7	4	2	-	-	-	-	26
Olšany	12	6	-	-	8	3	1	-	-	27	27	26	39
Plánice	32	9	1	3	15	10	3	-	-	2	2	2	34
dojíždí v rámci okresu celkem	143	48	11	16	44	43	23	6	-	76	71	73	219
Nepomuk	10	4	1	1	1	3	4	-	-	-	-	-	10
dojíždí z jiných okresů celkem	18	6	2	2	1	5	8	-	-	-	-	-	18
dojíždějící do obce úhrnem	161	54	13	18	45	48	31	6	-	76	71	73	237
67. Petrovice u Sušice													
obec vyjíždky:													
Sušice	13	9	-	1	3	4	5	-	-	2	1	2	15
dojíždí v rámci okresu celkem	38	22	3	2	16	7	10	-	-	27	25	26	65
dojíždí z jiných okresů celkem	3	-	-	-	1	-	2	-	-	1	1	-	4
dojíždějící do obce úhrnem	41	22	3	2	17	7	12	-	-	28	26	26	69
68. Plánice													
obec vyjíždky:													
Klatovy	12	5	2	-	2	7	1	-	-	7	6	5	19
Újezd u Plánice	13	5	1	1	1	3	7	-	-	4	3	4	17
Zborovy	20	10	2	-	2	10	6	-	-	10	10	10	30
dojíždí v rámci okresu celkem	98	51	9	11	15	40	23	-	-	56	48	53	154
dojíždí z jiných okresů celkem	15	7	-	3	5	5	2	-	-	4	4	3	19
dojíždějící do obce úhrnem	113	58	9	14	20	45	25	-	-	60	52	56	173
69. Podmokly													
obec vyjíždky:													
dojíždí v rámci okresu celkem	3	1	-	1	2	-	-	-	-	-	-	-	3
dojíždí z jiných okresů celkem	1	-	-	-	1	-	-	-	-	-	-	-	1

Tab. č. 716 Obyvatelstvo dojíždějící do zaměstnání a do školy podle pohlaví, věku a podle obce dojíždky a obce vyjíždky

Okres Klatovy

Obec dojíždky obec vyjíždky	Zaměstnané osoby dojíždějící do zaměstnání									Žáci, studenti, učni			Dojíždějící úhrnem
	celkem	z toho ženy	v tom ve věku						celkem	z toho ve věku 6 - 14 let	dojíždí denně		
			15 - 24	25 - 29	30 - 39	40 - 49	50 - 59	60 +				nezj.	
dojíždějící do obce úhrnem	4	1	-	1	3	-	-	-	-	-	-	-	4
70. Poleň													
obec vyjíždky:													
dojíždí v rámci okresu celkem	8	1	1	1	3	3	-	-	-	-	-	-	8
dojíždí z jiných okresů celkem	-	-	-	-	-	-	-	-	-	-	-	-	-
dojíždějící do obce úhrnem	8	1	1	1	3	3	-	-	-	-	-	-	8
71. Prášíly													
obec vyjíždky:													
Hartmanice	10	3	-	-	5	3	2	-	-	-	-	-	10
Sušice	17	1	2	2	3	8	2	-	-	-	-	-	17
dojíždí v rámci okresu celkem	32	4	3	2	9	14	4	-	-	-	-	-	32
dojíždí z jiných okresů celkem	4	-	1	1	-	1	1	-	-	-	-	-	4
dojíždějící do obce úhrnem	36	4	4	3	9	15	5	-	-	-	-	-	36
72. Předslav													
obec vyjíždky:													
Klatovy	63	16	10	8	17	14	11	3	-	4	4	4	67
Bolešiny	12	7	1	-	2	2	7	-	-	1	1	1	13
Měčín	24	8	5	3	10	2	4	-	-	-	-	-	24
Švihov	10	3	-	2	5	2	1	-	-	1	1	1	11
dojíždí v rámci okresu celkem	138	40	22	16	43	25	29	3	-	6	6	6	144
dojíždí z jiných okresů celkem	14	2	3	3	5	2	1	-	-	22	15	12	36
dojíždějící do obce úhrnem	152	42	25	19	48	27	30	3	-	28	21	18	180
73. Rabí													
obec vyjíždky:													
dojíždí v rámci okresu celkem	17	8	2	-	7	8	-	-	-	10	10	10	27
dojíždí z jiných okresů celkem	5	2	-	1	3	-	1	-	-	-	-	-	5
dojíždějící do obce úhrnem	22	10	2	1	10	8	1	-	-	10	10	10	32
74. Rejstěj													
obec vyjíždky:													
Kašperské Hory	16	4	5	2	5	1	3	-	-	-	-	-	16
dojíždí v rámci okresu celkem	29	8	6	7	7	5	4	-	-	-	-	-	29
dojíždí z jiných okresů celkem	6	3	2	2	-	2	-	-	-	-	-	-	6
dojíždějící do obce úhrnem	35	11	8	9	7	7	4	-	-	-	-	-	35
75. Slatina													
obec vyjíždky:													
Horažďovice	10	-	-	2	3	2	3	-	-	-	-	-	10
dojíždí v rámci okresu celkem	17	-	-	5	5	3	4	-	-	-	-	-	17
dojíždí z jiných okresů celkem	13	1	1	1	6	3	2	-	-	-	-	-	13
dojíždějící do obce úhrnem	30	1	1	6	11	6	6	-	-	-	-	-	30
76. Soběšice													
obec vyjíždky:													
Strašín	19	9	3	-	3	10	2	1	-	-	-	-	19
Sušice	32	21	10	1	13	6	2	-	-	-	-	-	32
Žihobce	14	8	2	3	5	4	-	-	-	-	-	-	14

Tab. č. 716 Obyvatelstvo dojíždějící do zaměstnání a do školy podle pohlaví, věku a podle obce dojíždějí a obce vyjíždějí

Okres Klatovy

Obec dojíždějí obce vyjíždějí	Zaměstnané osoby dojíždějící do zaměstnání									Žáci, studenti, učni			Dojíždějící úhrnem
	celkem	z toho ženy	v tom ve věku							celkem	z toho ve věku 6 - 14 let	dojíždějí denně	
			15 - 24	25 - 29	30 - 39	40 - 49	50 - 59	60 +	nezj.				
dojíždějí v rámci okresu celkem	98	52	19	16	24	27	11	1	-	-	-	-	98
dojíždějí z jiných okresů celkem	16	7	1	4	5	3	3	-	-	1	1	1	17
dojíždějí do obce úhrnem	114	59	20	20	29	30	14	1	-	1	1	1	115
77. Srní													
obec vyjíždějí:													
Sušice	24	15	9	6	2	5	2	-	-	-	-	-	24
dojíždějí v rámci okresu celkem	49	26	16	9	8	14	2	-	-	1	1	-	50
dojíždějí z jiných okresů celkem	21	6	8	5	3	1	4	-	-	-	-	-	21
dojíždějí do obce úhrnem	70	32	24	14	11	15	6	-	-	1	1	-	71
78. Strašín													
obec vyjíždějí:													
Nezdice na Šumavě	14	9	3	-	2	6	2	1	-	13	12	13	27
Sušice	19	6	4	2	6	3	3	1	-	1	1	1	20
dojíždějí v rámci okresu celkem	55	24	11	7	13	15	6	3	-	44	36	44	99
dojíždějí z jiných okresů celkem	5	3	1	-	2	1	1	-	-	-	-	-	5
dojíždějí do obce úhrnem	60	27	12	7	15	16	7	3	-	44	36	44	104
79. Strážov													
obec vyjíždějí:													
Klatovy	15	2	5	1	1	4	2	2	-	4	2	4	19
Běšiny	17	5	3	2	3	4	5	-	-	-	-	-	17
dojíždějí v rámci okresu celkem	71	21	10	12	14	16	17	2	-	12	9	11	83
dojíždějí z jiných okresů celkem	4	2	-	1	-	2	1	-	-	-	-	-	4
dojíždějí do obce úhrnem	75	23	10	13	14	18	18	2	-	12	9	11	87
80. Stropčice													
obec vyjíždějí:													
dojíždějí v rámci okresu celkem	-	-	-	-	-	-	-	-	-	-	-	-	-
dojíždějí z jiných okresů celkem	1	-	-	1	-	-	-	-	-	-	-	-	1
dojíždějí do obce úhrnem	1	-	-	1	-	-	-	-	-	-	-	-	1
81. Sušice													
obec vyjíždějí:													
Klatovy	37	15	7	3	10	11	4	2	-	71	3	56	108
Budětice	32	12	9	1	3	11	8	-	-	11	3	10	43
Čimice	13	6	2	-	4	5	1	1	-	15	14	15	28
Dlouhá Ves	91	44	11	8	19	31	20	2	-	75	53	75	166
Dobruška	28	11	3	4	3	13	5	-	-	9	7	8	37
Domoraz	11	4	2	4	1	3	1	-	-	2	1	2	13
Dražovice	28	10	5	3	3	5	12	-	-	3	1	3	31
Hartmanice	81	30	9	22	12	22	15	1	-	26	8	25	107
Hlavňovice	24	14	3	4	7	4	5	1	-	18	7	17	42
Horažďovice	61	20	8	10	14	16	13	-	-	51	1	50	112
Hrádek	188	87	26	24	55	46	34	3	-	94	59	92	282
Hradešice	13	4	4	-	6	1	2	-	-	6	1	6	19
Kašperské Hory	60	18	11	9	13	13	14	-	-	25	4	25	85
Kolinec	71	31	19	6	13	20	13	-	-	22	5	21	93

Tab. č. 716 Obyvatelstvo dojíždějící do zaměstnání a do školy podle pohlaví, věku a podle obce dojíždky a obce vyjíždky

Okres Klatovy

Obec dojíždky obec vyjíždky	Zaměstnané osoby dojíždějící do zaměstnání									Žáci, studenti, učni			Dojíždějící úhrnem
	celkem	z toho ženy	v tom ve věku							celkem	z toho ve věku 6 - 14 let	dojíždí denně	
			15 - 24	25 - 29	30 - 39	40 - 49	50 - 59	60 +	nezj.				
Mokrosuky	17	5	1	3	5	2	6	-	-	4	-	4	21
Nalžovské Hory	28	10	6	5	3	11	3	-	-	15	-	14	43
Nezamyslice	23	8	4	1	6	8	4	-	-	12	9	12	35
Nezdice na Šumavě	30	7	1	4	6	13	6	-	-	7	6	7	37
Petrovice u Sušice	63	29	13	7	12	17	13	1	-	24	10	24	87
Podmokly	44	21	5	8	11	13	7	-	-	14	9	14	58
Rabí	60	31	3	5	14	16	21	1	-	25	16	25	85
Rejstěj	10	4	1	2	-	3	3	1	-	12	5	11	22
Strašín	21	9	4	3	4	7	3	-	-	10	2	10	31
Velhartice	34	12	4	3	11	9	7	-	-	13	1	13	47
Žihobce	80	33	8	13	17	18	23	1	-	54	33	54	134
Žichovice	66	38	5	4	20	23	13	1	-	53	35	51	119
dojíždí v rámci okresu celkem	1293	538	190	162	288	361	277	15	-	832	313	747	2125
Hl.m. Praha	15	7	1	3	5	3	3	-	-	8	7	2	23
Plzeň	21	9	4	4	4	4	3	2	-	-	-	-	21
dojíždí z jiných okresů celkem	129	48	24	25	39	22	17	2	-	45	13	14	174
dojíždějící do obce úhrnem	1422	586	214	187	327	383	294	17	-	877	326	761	2299
82. Svěradice													
obec vyjíždky:													
Horažďovice	14	4	1	1	2	8	2	-	-	-	-	-	14
dojíždí v rámci okresu celkem	36	8	2	8	7	12	7	-	-	3	2	3	39
dojíždí z jiných okresů celkem	4	-	1	-	1	1	1	-	-	-	-	-	4
dojíždějící do obce úhrnem	40	8	3	8	8	13	8	-	-	3	2	3	43
83. Švihov													
obec vyjíždky:													
Klatovy	59	19	7	10	12	15	14	1	-	5	2	5	64
Červené Poříčí	13	7	3	2	3	3	2	-	-	15	15	15	28
Ježovy	12	10	1	2	3	3	3	-	-	23	21	23	35
Mezihoří	10	4	2	1	2	2	3	-	-	7	7	7	17
Vřeskovice	11	9	2	-	6	2	1	-	-	21	19	21	32
dojíždí v rámci okresu celkem	148	69	21	18	35	42	31	1	-	143	132	143	291
dojíždí z jiných okresů celkem	30	12	9	4	5	6	6	-	-	3	3	2	33
dojíždějící do obce úhrnem	178	81	30	22	40	48	37	1	-	146	135	145	324
84. Tužice													
obec vyjíždky:													
Sušice	13	6	-	3	3	4	2	1	-	2	2	2	15
dojíždí v rámci okresu celkem	30	9	2	4	8	10	5	1	-	4	4	4	34
dojíždí z jiných okresů celkem	1	-	-	-	-	1	-	-	-	-	-	-	1
dojíždějící do obce úhrnem	31	9	2	4	8	11	5	1	-	4	4	4	35
85. Týnec													
obec vyjíždky:													
dojíždí v rámci okresu celkem	15	4	2	1	3	5	2	2	-	-	-	-	15
dojíždí z jiných okresů celkem	-	-	-	-	-	-	-	-	-	-	-	-	-
dojíždějící do obce úhrnem	15	4	2	1	3	5	2	2	-	-	-	-	15

Tab. č. 716 Obyvatelstvo dojíždějící do zaměstnání a do školy podle pohlaví, věku a podle obce dojíždky a obce vyjíždky

Okres Klatovy

Obec dojíždky obec vyjíždky	Zaměstnané osoby dojíždějící do zaměstnání									Žáci, studenti, učni			Dojíždějící úhrnem
	celkem	z toho ženy	v tom ve věku						celkem	z toho ve věku 6 - 14 let	dojíždí denně		
			15 - 24	25 - 29	30 - 39	40 - 49	50 - 59	60 +				nezj.	
86. Újezd u Plánice													
obec vyjíždky:													
dojíždí v rámci okresu celkem	7	3	2	3	1	1	-	-	-	-	-	-	7
dojíždí z jiných okresů celkem	1	-	-	-	-	-	1	-	-	-	-	-	1
dojíždějící do obce úhrnem	8	3	2	3	1	1	1	-	-	-	-	-	8
87. Velhartice													
obec vyjíždky:													
Hlavňovice	12	9	4	1	3	3	1	-	-	21	13	21	33
Sušice	18	8	5	1	2	5	5	-	-	1	1	1	19
dojíždí v rámci okresu celkem	51	26	10	6	9	15	10	1	-	28	19	28	79
dojíždí z jiných okresů celkem	5	2	1	2	1	1	-	-	-	1	1	-	6
dojíždějící do obce úhrnem	56	28	11	8	10	16	10	1	-	29	20	28	85
88. Velké Hydčice													
obec vyjíždky:													
Horažďovice	101	30	3	8	26	32	32	-	-	-	-	-	101
Sušice	36	4	4	6	4	7	15	-	-	-	-	-	36
Žichovice	11	1	1	-	2	5	3	-	-	-	-	-	11
dojíždí v rámci okresu celkem	188	45	9	19	42	58	60	-	-	-	-	-	188
dojíždí z jiných okresů celkem	16	2	1	5	7	2	1	-	-	-	-	-	16
dojíždějící do obce úhrnem	204	47	10	24	49	60	61	-	-	-	-	-	204
89. Velký Bor													
obec vyjíždky:													
Horažďovice	17	4	-	2	6	2	7	-	-	-	-	-	17
Chanovice	12	2	-	-	5	3	3	1	-	-	-	-	12
dojíždí v rámci okresu celkem	39	10	1	4	15	6	12	1	-	-	-	-	39
dojíždí z jiných okresů celkem	6	2	3	-	-	-	3	-	-	-	-	-	6
dojíždějící do obce úhrnem	45	12	4	4	15	6	15	1	-	-	-	-	45
90. Vrhavěč													
obec vyjíždky:													
Klatovy	16	4	2	4	3	7	-	-	-	-	-	-	16
dojíždí v rámci okresu celkem	36	9	5	10	8	11	2	-	-	-	-	-	36
dojíždí z jiných okresů celkem	3	-	1	-	1	1	-	-	-	-	-	-	3
dojíždějící do obce úhrnem	39	9	6	10	9	12	2	-	-	-	-	-	39
91. Vřeskovice													
obec vyjíždky:													
dojíždí v rámci okresu celkem	5	3	-	-	1	2	2	-	-	-	-	-	5
dojíždí z jiných okresů celkem	2	-	-	2	-	-	-	-	-	-	-	-	2
dojíždějící do obce úhrnem	7	3	-	2	1	2	2	-	-	-	-	-	7
92. Zavlekov													
obec vyjíždky:													
Klatovy	10	3	1	-	3	2	3	1	-	-	-	-	10
Nalžovské Hory	54	33	5	6	19	16	7	1	-	-	-	-	54
Plánice	14	7	5	1	3	3	2	-	-	-	-	-	14
Tužice	12	5	4	1	-	4	3	-	-	3	3	3	15

Tab. č. 716 Obyvatelstvo dojíždějící do zaměstnání a do školy podle pohlaví, věku a podle obce dojíždky a obce vyjíždky

Okres Klatovy

Obec dojíždky obec vyjíždky	Zaměstnané osoby dojíždějící do zaměstnání										Žáci, studenti, učni			Dojíždějící úhrnem
	celkem	z toho ženy	v tom ve věku							celkem	z toho ve věku 6 - 14 let	dojíždí denně		
			15 - 24	25 - 29	30 - 39	40 - 49	50 - 59	60 +	nezj.					
dojíždí v rámci okresu celkem	123	61	23	13	34	28	23	2	-	-	3	3	3	126
dojíždí z jiných okresů celkem	4	-	1	-	2	1	-	-	-	-	-	-	-	4
dojíždějící do obce úhrnem	127	61	24	13	36	29	23	2	-	-	3	3	3	130
93. Zborovy														
obec vyjíždky:														
dojíždí v rámci okresu celkem	1	-	1	-	-	-	-	-	-	-	-	-	-	1
dojíždí z jiných okresů celkem	-	-	-	-	-	-	-	-	-	-	-	-	-	-
dojíždějící do obce úhrnem	1	-	1	-	-	-	-	-	-	-	-	-	-	1
94. Železná Ruda														
obec vyjíždky:														
Klatovy	87	36	20	26	11	16	11	3	-	-	1	-	-	88
Čachrov	14	6	7	-	3	2	2	-	-	-	-	-	-	14
Dešenice	14	9	1	2	4	6	1	-	-	-	-	-	-	14
Hartmanice	12	4	-	5	3	2	2	-	-	-	-	-	-	12
Horažďovice	11	4	3	2	3	3	-	-	-	-	-	-	-	11
Janovice nad Úhlavou	10	3	3	2	3	2	-	-	-	-	-	-	-	10
Nýrsko	75	40	27	11	8	20	8	1	-	-	-	-	-	75
Sušice	52	17	8	10	15	14	5	-	-	2	1	1	54	
dojíždí v rámci okresu celkem	390	167	103	92	72	80	38	5	-	6	4	2	396	
Hl.m. Praha	20	5	2	1	6	6	5	-	-	2	2	1	22	
Plzeň	107	46	21	27	30	15	12	2	-	4	2	3	111	
dojíždí z jiných okresů celkem	361	155	104	77	79	60	36	5	-	22	15	10	383	
dojíždějící do obce úhrnem	751	322	207	169	151	140	74	10	-	28	19	12	779	
95. Žihobce														
obec vyjíždky:														
dojíždí v rámci okresu celkem	14	4	1	1	-	4	7	1	-	6	6	6	20	
dojíždí z jiných okresů celkem	1	-	-	1	-	-	-	-	-	-	-	-	1	
dojíždějící do obce úhrnem	15	4	1	2	-	4	7	1	-	6	6	6	21	
96. Žichovice														
obec vyjíždky:														
Sušice	19	7	2	3	3	7	3	1	-	1	1	-	20	
dojíždí v rámci okresu celkem	70	21	7	9	18	25	10	1	-	7	7	6	77	
dojíždí z jiných okresů celkem	5	1	-	1	-	3	1	-	-	-	-	-	5	
dojíždějící do obce úhrnem	75	22	7	10	18	28	11	1	-	7	7	6	82	
97. Nežjištěno														
obec vyjíždky:														
dojíždí v rámci okresu celkem	-	-	-	-	-	-	-	-	-	-	-	-	-	
dojíždí z jiných okresů celkem	24	1	9	3	6	3	3	-	-	2	1	-	26	
dojíždějící do obce úhrnem	24	1	9	3	6	3	3	-	-	2	1	-	26	

Tab. č. 717 Zaměstnané osoby dojíždějící do zaměstnání podle odvětví ekonomické činnosti, času stráveného dojíždkou, frekvence dojíždky a podle obce dojíždky a obce vyjíždky

Okres Klatovy

Obec dojíždky obec vyjíždky	Dojíždějící celkem	z toho odvětví ekonomické činnosti							z celkového počtu dojíždí denně	z toho čas v minutách			
		zemědělství lesnictví	průmysl	stavebnictví	obchod	doprava a telekomuni- kace	školství	zdravot- nictví, soc. činnosti		- 14	15 - 29	30 - 59	60 +
Úhrn dojíždějících	14617	1287	5451	1355	1085	935	464	641	12495	2636	5016	4144	680
v tom:													
dojíždí v rámci okresu	11875	1127	4684	1157	868	779	420	536	10903	2282	4566	3591	452
dojíždí z jiných okresů kraje	1499	92	451	115	121	111	28	72	1074	181	303	415	171
v tom okres:													
Domažlice	426	23	126	36	24	44	6	24	339	45	91	162	41
Plzeň-město	334	10	57	28	41	15	5	15	177	42	23	60	51
Plzeň-jih	568	52	226	34	46	43	12	27	460	64	161	174	60
Plzeň-sever	60	2	10	9	5	3	1	2	32	6	5	8	12
Rokycany	38	1	5	4	2	1	-	1	13	1	4	4	3
Tachov	73	4	27	4	3	5	4	3	53	23	19	7	4
dojíždí z jiných krajů	1243	68	316	83	96	45	16	33	518	173	147	138	57
Obec dojíždky:													
1. Klatovy													
obec vyjíždky:													
Běhařov	20	-	6	3	1	4	-	3	18	1	9	8	-
Běšiny	178	9	65	22	16	16	4	14	171	4	93	71	3
Bezděkov	191	2	78	18	14	22	8	9	182	60	73	47	2
Bolešiny	177	3	87	17	12	6	6	7	170	53	82	34	1
Borovy	19	-	10	1	1	-	-	1	17	-	4	13	-
Čachrov	60	6	20	10	3	4	2	2	58	6	17	29	6
Červené Poříčí	38	1	18	5	4	1	-	4	37	2	12	22	-
Číhaň	46	-	25	4	2	1	2	3	43	1	17	25	-
Dešenice	57	4	25	7	3	6	1	2	54	2	16	26	9
Dlažov	78	2	35	11	9	2	1	5	75	4	37	34	-
Dlouhá Ves	12	1	3	1	1	2	-	-	7	1	-	2	4
Dolany	186	8	88	15	11	10	4	9	177	37	90	49	1
Hartmanice	13	-	5	3	1	-	-	-	10	1	1	3	5
Hlavňovice	13	-	8	-	1	1	-	1	12	-	2	10	-
Hnačov	11	1	5	1	-	-	1	1	11	-	1	9	1
Horažďovice	71	3	10	8	3	10	-	3	60	3	2	33	22
Hrádek	33	-	15	6	5	-	-	2	30	1	3	21	5
Hradešice	12	2	3	2	1	-	-	1	10	-	2	8	-
Chlístov	27	1	12	1	3	-	2	-	26	3	12	10	1
Chudenice	124	1	62	9	14	10	2	14	116	4	56	55	1
Chudenín	31	1	8	2	3	6	-	1	26	3	7	9	6
Janovice nad Úhlavou	345	9	141	34	44	32	8	19	322	59	151	104	8
Javor	15	-	7	2	1	-	-	3	14	2	9	3	-
Ježovy	34	-	11	6	3	3	-	4	33	2	16	11	4
Klenová	24	-	12	1	-	2	2	1	24	-	16	8	-
Kolinec	140	3	62	12	12	10	1	4	135	4	33	79	19
Křenice	15	-	7	-	4	2	-	2	15	-	6	9	-
Lomec	38	9	16	1	2	3	-	2	37	18	11	7	1

Tab. č. 717 Zaměstnané osoby dojíždějící do zaměstnání podle odvětví ekonomické činnosti, času stráveného dojíždkou, frekvence dojíždky a podle obce dojíždky a obce vyjíždky

Okres Klatovy

Obec dojíždky obec vyjíždky	Dojíždějící celkem	z toho odvětví ekonomické činnosti							z celkového počtu dojíždí denně	z toho čas v minutách			
		zemědělství lesnictví	průmysl	stavebnictví	obchod	doprava a telekomuni- kace	školství	zdravot- nictví, soc. činnosti		- 14	15 - 29	30 - 59	60 +
Malý Bor	14	-	3	3	1	1	-	-	11	-	1	9	1
Měčín	142	5	66	16	14	7	-	2	137	6	64	65	2
Mezihoří	10	-	8	-	2	-	-	-	10	-	3	6	1
Mochtín	199	11	85	23	19	13	3	11	193	57	91	44	1
Mokrosuky	14	-	5	4	1	2	-	-	11	1	1	7	2
Myslív	12	1	4	1	1	1	-	-	7	1	-	2	4
Myslovice	29	-	16	6	-	-	-	1	29	7	18	4	-
Nalžovské Hory	81	3	30	16	3	8	1	-	75	2	17	49	7
Nezdice	16	-	6	1	1	3	2	1	15	1	2	9	3
Nýrsko	320	5	154	23	19	35	5	28	293	8	114	160	11
Obytce	52	5	23	4	2	5	-	5	48	9	24	14	1
Ostřetice	13	1	4	-	4	-	1	-	13	10	2	1	-
Plánice	248	5	108	15	28	19	8	14	223	14	110	88	11
Poleň	46	-	26	3	-	5	1	-	42	1	16	23	2
Předslav	153	16	70	16	11	14	1	7	149	37	66	45	1
Strážov	185	4	85	18	14	19	2	6	172	6	72	87	7
Sušice	190	8	46	25	21	23	4	11	156	9	14	98	35
Švihov	254	11	103	22	15	21	4	30	245	30	134	73	7
Týnec	95	10	52	8	4	3	-	5	93	25	53	15	-
Újezd u Plánice	29	3	9	5	6	2	-	-	26	3	9	14	-
Velhartice	60	5	21	3	12	2	-	3	53	2	19	30	2
Vrhavěč	221	13	82	17	18	23	11	20	207	52	124	28	3
Vřeskovice	19	1	9	3	2	2	-	2	17	1	8	7	1
Zavlekov	50	1	18	12	7	5	1	2	47	3	20	23	1
Zborovy	13	-	4	2	2	2	1	1	12	-	6	5	1
Železná Ruda	24	1	8	1	2	1	1	-	20	6	2	10	2
dojíždí v rámci okresu celkem	4630	186	1928	478	390	380	91	271	4300	570	1791	1709	226
Hl.m. Praha	39	4	8	-	4	5	-	2	8	-	2	5	1
Strakonice	16	1	4	-	3	1	-	1	7	-	1	5	1
Domažlice	26	1	6	-	2	3	-	1	20	6	1	10	3
Černíkov	18	-	7	-	-	2	1	-	14	1	7	4	2
Chocomyšl	11	1	4	-	1	4	-	-	11	2	4	5	-
Kdyně	51	2	14	4	4	4	2	5	46	-	20	24	2
Pocinovice	46	-	20	2	2	8	1	6	44	1	13	24	6
Plzeň	111	3	26	10	14	7	3	10	82	11	12	33	25
Dobřany	14	1	2	1	3	2	-	2	13	1	3	5	4
Kbel	12	1	5	-	2	1	-	-	11	-	4	4	3
Lužany	11	-	6	-	1	-	-	1	9	-	4	5	-
Přeštice	77	2	25	-	5	5	2	12	72	4	20	35	13
Žinkovy	11	1	1	3	4	-	-	-	7	-	4	3	-
dojíždí z jiných okresů celkem	927	31	270	79	79	87	13	66	605	73	157	270	104
dojíždějící do obce úhrnem	5557	217	2198	557	469	467	104	337	4905	643	1948	1979	330

Tab. č. 717 Zaměstnané osoby dojíždějící do zaměstnání podle odvětví ekonomické činnosti, času stráveného dojíždkou, frekvence dojíždky a podle obce dojíždky a obce vyjíždky

Okres Klatovy

Obec dojíždky obec vyjíždky	Dojíždějící celkem	z toho odvětví ekonomické činnosti							z celkového počtu dojíždí denně	z toho čas v minutách				
		zemědělství lesnictví	průmysl	stavebnictví	obchod	doprava a telekomuni- kace	školství	zdravot- nictví, soc. činnosti		- 14	15 - 29	30 - 59	60 +	
2. Běhařov														
obec vyjíždky:														
dojíždí v rámci okresu celkem	7	5	2	-	-	-	-	-	7	1	4	2	-	-
dojíždí z jiných okresů celkem	2	1	-	-	-	-	-	-	2	1	1	-	-	-
dojíždějící do obce úhrnem	9	6	2	-	-	-	-	-	9	2	5	2	-	-
3. Běšiny														
obec vyjíždky:														
Klatovy	15	4	6	-	3	1	1	-	13	2	7	4	-	-
Strážov	18	-	15	-	1	-	2	-	17	11	5	1	-	-
dojíždí v rámci okresu celkem	61	9	36	-	5	4	4	-	56	19	24	13	-	-
dojíždí z jiných okresů celkem	4	-	-	-	1	-	-	-	1	-	-	1	-	-
dojíždějící do obce úhrnem	65	9	36	-	6	4	4	-	57	19	24	14	-	-
4. Bezděkov														
obec vyjíždky:														
Klatovy	62	13	36	2	6	1	-	-	60	24	29	7	-	-
Dlažov	10	-	8	-	1	1	-	-	10	1	7	2	-	-
dojíždí v rámci okresu celkem	103	15	61	4	12	3	-	-	99	31	47	20	1	-
dojíždí z jiných okresů celkem	15	-	10	-	1	1	-	1	13	3	6	4	-	-
dojíždějící do obce úhrnem	118	15	71	4	13	4	-	1	112	34	53	24	1	-
5. Biřkov														
obec vyjíždky:														
Vřeskovice	12	1	8	-	-	2	-	-	10	6	3	1	-	-
dojíždí v rámci okresu celkem	35	9	15	-	2	2	-	4	32	14	13	5	-	-
dojíždí z jiných okresů celkem	43	10	17	1	3	2	-	4	37	9	10	14	4	-
dojíždějící do obce úhrnem	78	19	32	1	5	4	-	8	69	23	23	19	4	-
6. Bolešiny														
obec vyjíždky:														
Klatovy	20	-	5	1	6	-	4	3	18	7	10	1	-	-
dojíždí v rámci okresu celkem	37	5	10	2	8	2	4	4	35	15	13	7	-	-
dojíždí z jiných okresů celkem	2	-	-	-	-	-	-	1	-	-	-	-	-	-
dojíždějící do obce úhrnem	39	5	10	2	8	2	4	5	35	15	13	7	-	-
7. Borovy														
obec vyjíždky:														
dojíždí v rámci okresu celkem	24	11	11	-	-	-	2	-	24	9	11	4	-	-
dojíždí z jiných okresů celkem	11	1	4	-	4	-	-	-	7	3	4	-	-	-
dojíždějící do obce úhrnem	35	12	15	-	4	-	2	-	31	12	15	4	-	-
8. Břežany														
obec vyjíždky:														
dojíždí v rámci okresu celkem	4	2	2	-	-	-	-	-	4	3	1	-	-	-
dojíždí z jiných okresů celkem	-	-	-	-	-	-	-	-	-	-	-	-	-	-
dojíždějící do obce úhrnem	4	2	2	-	-	-	-	-	4	3	1	-	-	-
9. Budětice														
obec vyjíždky:														

Tab. č. 717 Zaměstnané osoby dojíždějící do zaměstnání podle odvětví ekonomické činnosti, času stráveného dojíždkou, frekvence dojíždky a podle obce dojíždky a obce vyjíždky

Okres Klatovy

Obec dojíždky obec vyjíždky	Dojíždějící celkem	z toho odvětví ekonomické činnosti							z celkového počtu dojíždí denně	z toho čas v minutách			
		zemědělství lesnictví	průmysl	stavebnictví	obchod	doprava a telekomuni- kace	školství	zdravot- nictví, soc. činnosti		- 14	15 - 29	30 - 59	60 +
dojíždí v rámci okresu celkem	2	1	1	-	-	-	-	-	2	-	1	1	-
dojíždí z jiných okresů celkem	2	1	-	1	-	-	-	-	1	-	1	-	-
dojíždějící do obce úhrnem	4	2	1	1	-	-	-	-	3	-	2	1	-
10. Čachrov													
obec vyjíždky:													
dojíždí v rámci okresu celkem	23	5	-	3	2	-	7	1	21	1	10	9	1
dojíždí z jiných okresů celkem	8	3	1	-	1	-	-	-	2	-	1	-	1
dojíždějící do obce úhrnem	31	8	1	3	3	-	7	1	23	1	11	9	2
11. Červené Poříčí													
obec vyjíždky:													
dojíždí v rámci okresu celkem	7	-	2	-	2	-	-	-	7	3	2	1	1
dojíždí z jiných okresů celkem	4	3	-	-	-	-	-	-	3	1	-	2	-
dojíždějící do obce úhrnem	11	3	2	-	2	-	-	-	10	4	2	3	1
12. Čihaň													
obec vyjíždky:													
dojíždí v rámci okresu celkem	24	19	3	-	-	1	-	-	23	10	9	4	-
dojíždí z jiných okresů celkem	2	-	1	1	-	-	-	-	-	-	-	-	-
dojíždějící do obce úhrnem	26	19	4	1	-	1	-	-	23	10	9	4	-
13. Čimice													
obec vyjíždky:													
dojíždí v rámci okresu celkem	18	7	-	-	8	-	-	-	18	11	6	1	-
dojíždí z jiných okresů celkem	2	-	-	-	2	-	-	-	2	-	-	1	1
dojíždějící do obce úhrnem	20	7	-	-	10	-	-	-	20	11	6	2	1
14. Dešenice													
obec vyjíždky:													
Nýrsko	55	7	36	2	1	1	3	-	47	29	14	4	-
dojíždí v rámci okresu celkem	71	14	43	3	1	1	4	-	63	33	19	10	1
dojíždí z jiných okresů celkem	1	1	-	-	-	-	-	-	1	-	-	1	-
dojíždějící do obce úhrnem	72	15	43	3	1	1	4	-	64	33	19	11	1
15. Dlačov													
obec vyjíždky:													
dojíždí v rámci okresu celkem	9	5	1	1	-	-	1	-	9	3	4	1	1
dojíždí z jiných okresů celkem	2	-	1	-	1	-	-	-	2	1	1	-	-
dojíždějící do obce úhrnem	11	5	2	1	1	-	1	-	11	4	5	1	1
16. Dlouhá Ves													
obec vyjíždky:													
Hartmanice	30	4	24	-	-	1	1	-	30	9	15	5	1
Kašperské Hory	13	-	10	3	-	-	-	-	13	1	7	5	-
Sušice	81	8	50	5	2	2	6	-	76	24	35	15	2
dojíždí v rámci okresu celkem	148	15	100	8	3	3	7	-	140	38	68	31	3
dojíždí z jiných okresů celkem	16	2	9	1	2	-	-	-	5	4	1	-	-
dojíždějící do obce úhrnem	164	17	109	9	5	3	7	-	145	42	69	31	3

Tab. č. 717 Zaměstnané osoby dojíždějící do zaměstnání podle odvětví ekonomické činnosti, času stráveného dojíždkou, frekvence dojíždky a podle obce dojíždky a obce vyjíždky

Okres Klatovy

Obec dojíždky obec vyjíždky	Dojíždějící celkem	z toho odvětví ekonomické činnosti							z celkového počtu dojíždí denně	z toho čas v minutách			
		zemědělství lesnictví	průmysl	stavebnictví	obchod	doprava a telekomuni- kace	školství	zdravot- nictví, soc. činnosti		- 14	15 - 29	30 - 59	60 +
17. Dobruška													
obec vyjíždky:													
Sušice	25	-	5	17	1	1	-	-	24	12	9	3	-
dojíždí v rámci okresu celkem	38	-	5	26	3	1	-	-	36	14	15	6	1
dojíždí z jiných okresů celkem	1	-	-	-	-	-	-	-	-	-	-	-	-
dojíždějící do obce úhrnem	39	-	5	26	3	1	-	-	36	14	15	6	1
18. Dolany													
obec vyjíždky:													
Klatovy	35	4	15	7	5	-	2	-	35	13	17	5	-
dojíždí v rámci okresu celkem	57	10	25	12	6	-	2	-	57	14	28	13	2
dojíždí z jiných okresů celkem	8	-	2	2	2	1	-	-	7	-	1	5	1
dojíždějící do obce úhrnem	65	10	27	14	8	1	2	-	64	14	29	18	3
19. Domoraz													
obec vyjíždky:													
dojíždí v rámci okresu celkem	3	1	1	-	1	-	-	-	3	3	-	-	-
dojíždí z jiných okresů celkem	1	-	-	1	-	-	-	-	1	-	-	-	1
dojíždějící do obce úhrnem	4	1	1	1	1	-	-	-	4	3	-	-	1
20. Dražovice													
obec vyjíždky:													
Žihobce	19	17	1	1	-	-	-	-	19	15	3	1	-
dojíždí v rámci okresu celkem	39	33	4	1	-	-	-	-	39	26	12	1	-
dojíždí z jiných okresů celkem	4	1	2	-	-	-	-	-	3	1	1	1	-
dojíždějící do obce úhrnem	43	34	6	1	-	-	-	-	42	27	13	2	-
21. Frymburk													
obec vyjíždky:													
dojíždí v rámci okresu celkem	1	-	-	-	-	-	-	1	1	-	1	-	-
dojíždí z jiných okresů celkem	1	-	-	-	-	-	-	-	-	-	-	-	-
dojíždějící do obce úhrnem	2	-	-	-	-	-	-	1	1	-	1	-	-
22. Hamry													
obec vyjíždky:													
Nýrsko	15	3	1	-	-	-	-	-	12	-	7	5	-
dojíždí v rámci okresu celkem	24	3	2	1	-	1	-	-	20	1	10	9	-
dojíždí z jiných okresů celkem	4	1	-	-	-	-	-	-	-	-	-	-	-
dojíždějící do obce úhrnem	28	4	2	1	-	1	-	-	20	1	10	9	-
23. Hartmanice													
obec vyjíždky:													
Petrovice u Sušice	14	2	10	-	-	1	-	-	14	4	6	1	3
Sušice	28	6	5	4	3	-	5	1	28	3	13	12	-
dojíždí v rámci okresu celkem	71	18	19	5	8	2	7	2	69	18	27	19	5
dojíždí z jiných okresů celkem	17	5	1	1	-	-	1	-	4	2	-	-	2
dojíždějící do obce úhrnem	88	23	20	6	8	2	8	2	73	20	27	19	7
24. Hejtná													
obec vyjíždky:													

Tab. č. 717 Zaměstnané osoby dojíždějící do zaměstnání podle odvětví ekonomické činnosti, času stráveného dojíždkou, frekvence dojíždky a podle obce dojíždky a obce vyjíždky

Okres Klatovy

Obec dojíždky obec vyjíždky	Dojíždějící celkem	z toho odvětví ekonomické činnosti							z celkového počtu dojíždí denně	z toho čas v minutách			
		zemědělství lesnictví	průmysl	stavebnictví	obchod	doprava a telekomuni- kace	školství	zdravot- nictví, soc. činnosti		- 14	15 - 29	30 - 59	60 +
dojíždí v rámci okresu celkem	4	2	-	1	-	1	-	-	4	1	2	1	-
dojíždí z jiných okresů celkem	2	-	-	-	-	-	-	1	2	1	1	-	-
dojíždějící do obce úhrnem	6	2	-	1	-	1	-	1	6	2	3	1	-
25. Hlavňovice													
obec vyjíždky:													
Petrovice u Sušice	14	8	4	1	-	-	-	-	14	9	1	3	-
Velhartice	20	18	2	-	-	-	-	-	19	14	3	2	-
dojíždí v rámci okresu celkem	57	29	22	1	-	1	2	-	55	31	11	11	1
dojíždí z jiných okresů celkem	3	1	1	-	-	-	-	-	1	-	1	-	-
dojíždějící do obce úhrnem	60	30	23	1	-	1	2	-	56	31	12	11	1
26. Hnačov													
obec vyjíždky:													
dojíždí v rámci okresu celkem	5	2	1	1	1	-	-	-	4	2	1	1	-
dojíždí z jiných okresů celkem	1	-	-	-	-	-	-	1	-	-	-	-	-
dojíždějící do obce úhrnem	6	2	1	1	1	-	-	1	4	2	1	1	-
27. Horažďovice													
obec vyjíždky:													
Klatovy	32	1	8	5	3	8	1	2	23	1	7	12	3
Břežany	33	1	17	6	1	4	3	-	33	7	22	3	1
Budětice	26	-	15	2	2	3	2	-	24	1	6	17	-
Hejtná	20	4	10	-	2	1	-	2	19	5	8	5	1
Hradešice	52	1	35	1	3	3	-	4	50	2	24	24	-
Chanovice	70	1	41	9	5	6	1	5	70	11	28	31	-
Kejnice	22	1	15	2	1	2	-	-	20	1	6	12	1
Malý Bor	98	2	56	9	11	5	4	5	97	39	40	13	4
Myslív	21	-	14	2	-	4	-	1	20	-	2	13	5
Nalžovské Hory	68	4	43	4	4	5	1	2	66	4	29	32	1
Nezamyslice	16	1	11	2	1	-	1	-	16	1	5	10	-
Olšany	15	-	10	-	2	-	1	2	15	1	5	8	1
Pačejov	74	-	43	5	5	14	2	1	66	5	39	21	1
Rabí	36	1	17	2	4	6	-	1	34	4	17	10	3
Slatina	15	-	6	1	1	1	3	-	14	3	8	3	-
Sušice	99	2	47	5	6	18	2	7	86	8	33	37	8
Svéradice	61	2	36	3	5	3	2	3	60	19	30	9	2
Velké Hydčice	46	1	26	2	5	4	1	2	46	14	22	10	-
Velký Bor	81	3	44	4	5	8	5	4	79	30	33	11	5
Žichovice	62	1	33	3	6	8	3	5	61	10	39	12	-
dojíždí v rámci okresu celkem	1022	29	567	73	77	110	34	51	968	167	419	335	46
Strakonice	35	1	19	3	2	1	-	2	33	1	17	14	1
Střelské Hoštice	56	1	41	1	4	-	-	-	51	26	17	8	-
Plzeň	13	-	4	-	-	2	1	2	8	2	1	3	2
Nepomuk	10	-	3	1	2	4	-	-	7	-	1	4	2
dojíždí z jiných okresů celkem	247	7	120	17	25	22	5	9	195	47	73	62	13

Tab. č. 717 Zaměstnané osoby dojíždějící do zaměstnání podle odvětví ekonomické činnosti, času stráveného dojíždkou, frekvence dojíždky a podle obce dojíždky a obce vyjíždky

Okres Klatovy

Obec dojíždky obec vyjíždky	Dojíždějící celkem	z toho odvětví ekonomické činnosti							z celkového počtu dojíždí denně	z toho čas v minutách			
		zemědělství lesnictví	průmysl	stavebnictví	obchod	doprava a telekomuni- kace	školství	zdravot- nictví, soc. činnosti		- 14	15 - 29	30 - 59	60 +
dojíždějící do obce úhrnem	1269	36	687	90	102	132	39	60	1163	214	492	397	59
28. Horská Kvilda													
obec vyjíždky:													
dojíždí v rámci okresu celkem	1	-	1	-	-	-	-	-	-	-	-	-	-
dojíždí z jiných okresů celkem	6	2	1	-	1	-	-	-	2	-	2	-	-
dojíždějící do obce úhrnem	7	2	2	-	1	-	-	-	2	-	2	-	-
29. Hrádek													
obec vyjíždky:													
Mokrosuky	12	10	1	-	1	-	-	-	12	7	5	-	-
Nalžovské Hory	14	13	1	-	-	-	-	-	14	3	8	2	-
Sušice	94	12	67	1	3	3	3	-	92	37	41	14	-
dojíždí v rámci okresu celkem	168	41	105	2	5	3	4	-	163	51	73	37	1
dojíždí z jiných okresů celkem	2	-	1	-	1	-	-	-	1	-	-	1	-
dojíždějící do obce úhrnem	170	41	106	2	6	3	4	-	164	51	73	38	1
30. Hradešice													
obec vyjíždky:													
dojíždí v rámci okresu celkem	18	6	2	-	1	6	1	-	18	5	9	3	1
dojíždí z jiných okresů celkem	10	-	2	1	2	1	-	2	7	1	2	3	1
dojíždějící do obce úhrnem	28	6	4	1	3	7	1	2	25	6	11	6	2
31. Chanovice													
obec vyjíždky:													
Budětice	10	-	10	-	-	-	-	-	10	-	1	9	-
Horažďovice	46	1	32	9	1	-	3	-	44	4	23	17	-
Malý Bor	10	-	10	-	-	-	-	-	9	-	1	8	-
Pačejov	11	-	11	-	-	-	-	-	11	-	3	7	1
Plánice	12	-	9	3	-	-	-	-	12	-	1	6	5
Sušice	10	-	9	1	-	-	-	-	10	-	-	9	1
Velký Bor	31	2	15	12	1	-	1	-	27	17	8	2	-
dojíždí v rámci okresu celkem	190	3	136	38	3	1	5	1	175	29	52	85	9
Hradiště	15	-	13	1	-	-	-	-	14	-	12	2	-
dojíždí z jiných okresů celkem	109	-	88	14	-	-	2	1	95	8	34	42	11
dojíždějící do obce úhrnem	299	3	224	52	3	1	7	2	270	37	86	127	20
32. Chlístov													
obec vyjíždky:													
dojíždí v rámci okresu celkem	4	-	3	-	-	-	-	-	4	2	1	1	-
dojíždí z jiných okresů celkem	5	1	2	-	-	-	-	-	1	1	-	-	-
dojíždějící do obce úhrnem	9	1	5	-	-	-	-	-	5	3	1	1	-
33. Chudenice													
obec vyjíždky:													
Klatovy	12	-	1	2	-	-	6	1	12	1	5	6	-
Svéradice	14	-	7	6	-	-	-	-	14	7	7	-	-
dojíždí v rámci okresu celkem	49	3	15	10	-	-	7	2	47	14	22	10	1
dojíždí z jiných okresů celkem	10	2	5	-	2	-	-	-	10	2	6	2	-

Tab. č. 717 Zaměstnané osoby dojíždějící do zaměstnání podle odvětví ekonomické činnosti, času stráveného dojíždkou, frekvence dojíždky a podle obce dojíždky a obce vyjíždky

Okres Klatovy

Obec dojíždky obec vyjíždky	Dojíždějící celkem	z toho odvětví ekonomické činnosti							z celkového počtu dojíždí denně	z toho čas v minutách			
		zemědělství lesnictví	průmysl	stavebnictví	obchod	doprava a telekomuni- kace	školství	zdravot- nictví, soc. činnosti		- 14	15 - 29	30 - 59	60 +
dojíždějící do obce úhrnem	59	5	20	10	2	-	7	2	57	16	28	12	1
34. Chudenín													
obec vyjíždky:													
Klatovy	10	-	-	1	-	-	-	-	6	-	-	3	3
Nýrsko	60	2	5	12	9	-	2	-	51	29	19	3	-
dojíždí v rámci okresu celkem	81	5	7	14	9	-	2	-	64	30	21	10	3
dojíždí z jiných okresů celkem	4	1	1	-	2	-	-	-	2	-	1	1	-
dojíždějící do obce úhrnem	85	6	8	14	11	-	2	-	66	30	22	11	3
35. Janovice nad Úhlavou													
obec vyjíždky:													
Klatovy	190	-	8	10	7	10	10	3	173	30	90	52	1
Bezděkov	18	1	2	4	-	3	3	-	17	6	10	1	-
Dlažov	12	-	3	1	-	1	2	-	10	5	3	1	1
Klenová	12	6	-	2	-	-	2	-	12	8	2	2	-
Nýrsko	63	4	37	6	-	1	2	-	59	18	30	11	-
Strážov	29	2	4	4	-	1	-	-	28	11	17	-	-
Sušice	10	-	-	-	1	-	1	-	7	2	1	4	-
dojíždí v rámci okresu celkem	415	23	58	34	9	20	20	3	363	106	166	84	7
Hl.m. Praha	15	-	-	-	-	-	-	-	8	8	-	-	-
Domažlice	19	-	-	-	-	-	-	-	18	5	-	10	3
Plzeň	18	-	-	2	-	-	-	-	12	10	-	-	2
dojíždí z jiných okresů celkem	283	1	7	5	1	1	2	-	139	95	7	21	12
dojíždějící do obce úhrnem	698	24	65	39	10	21	22	3	502	201	173	105	19
36. Javor													
obec vyjíždky:													
dojíždí v rámci okresu celkem	6	6	-	-	-	-	-	-	4	1	3	-	-
dojíždí z jiných okresů celkem	4	1	-	-	-	-	-	-	2	1	1	-	-
dojíždějící do obce úhrnem	10	7	-	-	-	-	-	-	6	2	4	-	-
37. Ježovy													
obec vyjíždky:													
Švihov	11	1	7	3	-	-	-	-	10	4	5	1	-
dojíždí v rámci okresu celkem	39	10	23	4	2	-	-	-	37	20	11	6	-
dojíždí z jiných okresů celkem	7	1	6	-	-	-	-	-	6	1	4	1	-
dojíždějící do obce úhrnem	46	11	29	4	2	-	-	-	43	21	15	7	-
38. Jíno													
obec vyjíždky:													
dojíždí v rámci okresu celkem	14	6	8	-	-	-	-	-	14	2	9	1	2
dojíždí z jiných okresů celkem	14	-	7	-	-	-	4	1	13	8	3	2	-
dojíždějící do obce úhrnem	28	6	15	-	-	-	4	1	27	10	12	3	2
39. Kaliště													
obec vyjíždky:													
dojíždí v rámci okresu celkem	1	1	-	-	-	-	-	-	1	-	-	1	-
dojíždí z jiných okresů celkem	-	-	-	-	-	-	-	-	-	-	-	-	-

Tab. č. 717 Zaměstnané osoby dojíždějící do zaměstnání podle odvětví ekonomické činnosti, času stráveného dojíždkou, frekvence dojíždky a podle obce dojíždky a obce vyjíždky

Okres Klatovy

Obec dojíždky obec vyjíždky	Dojíždějící celkem	z toho odvětví ekonomické činnosti							z celkového počtu dojíždí denně	z toho čas v minutách			
		zemědělství lesnictví	průmysl	stavebnictví	obchod	doprava a telekomuni- kace	školství	zdravot- nictví, soc. činnosti		- 14	15 - 29	30 - 59	60 +
dojíždějící do obce úhrnem	1	1	-	-	-	-	-	-	1	-	-	1	-
40. Kašperské Hory													
obec vyjíždky:													
Dlouhá Ves	25	6	8	1	1	1	1	3	25	3	18	4	-
Nezdice na Šumavě	13	1	6	1	-	-	2	1	12	3	7	2	-
Rejštejn	16	6	2	-	1	-	-	-	16	2	12	2	-
Strašín	11	-	7	-	-	-	2	-	11	-	9	2	-
Sušice	68	1	22	-	4	1	11	3	56	-	24	31	1
dojíždí v rámci okresu celkem	166	19	54	4	7	3	18	7	138	11	76	48	3
dojíždí z jiných okresů celkem	41	9	4	2	1	-	1	-	17	1	4	10	2
dojíždějící do obce úhrnem	207	28	58	6	8	3	19	7	155	12	80	58	5
41. Kejnice													
obec vyjíždky:													
dojíždí v rámci okresu celkem	7	5	1	1	-	-	-	-	5	2	3	-	-
dojíždí z jiných okresů celkem	1	-	1	-	-	-	-	-	1	-	-	1	-
dojíždějící do obce úhrnem	8	5	2	1	-	-	-	-	6	2	3	1	-
42. Klenová													
obec vyjíždky:													
dojíždí v rámci okresu celkem	8	4	1	1	-	1	-	-	8	1	4	3	-
dojíždí z jiných okresů celkem	-	-	-	-	-	-	-	-	-	-	-	-	-
dojíždějící do obce úhrnem	8	4	1	1	-	1	-	-	8	1	4	3	-
43. Kolinec													
obec vyjíždky:													
Klatovy	13	4	7	-	-	-	1	1	12	-	9	3	-
Hrádek	21	1	10	-	1	1	4	1	20	9	7	4	-
Sušice	27	3	12	-	1	-	5	1	25	-	18	6	1
Velhartice	10	-	6	1	-	2	-	-	9	3	5	1	-
dojíždí v rámci okresu celkem	110	15	51	4	4	8	10	3	102	17	55	25	4
dojíždí z jiných okresů celkem	15	-	9	-	-	-	-	1	8	2	1	1	3
dojíždějící do obce úhrnem	125	15	60	4	4	8	10	4	110	19	56	26	7
44. Kovčín													
obec vyjíždky:													
dojíždí v rámci okresu celkem	2	1	-	-	-	1	-	-	1	-	-	1	-
dojíždí z jiných okresů celkem	1	-	-	-	-	1	-	-	1	-	1	-	-
dojíždějící do obce úhrnem	3	1	-	-	-	2	-	-	2	-	1	1	-
45. Křenice													
obec vyjíždky:													
dojíždí v rámci okresu celkem	13	13	-	-	-	-	-	-	13	9	4	-	-
dojíždí z jiných okresů celkem	3	1	-	-	-	2	-	-	1	-	1	-	-
dojíždějící do obce úhrnem	16	14	-	-	-	2	-	-	14	9	5	-	-
46. Kvášňovice													
obec vyjíždky:													
dojíždí v rámci okresu celkem	8	4	3	-	-	-	-	-	7	3	1	3	-

Tab. č. 717 Zaměstnané osoby dojíždějící do zaměstnání podle odvětví ekonomické činnosti, času stráveného dojíždkou, frekvence dojíždky a podle obce dojíždky a obce vyjíždky

Okres Klatovy

Obec dojíždky obec vyjíždky	Dojíždějící celkem	z toho odvětví ekonomické činnosti							z celkového počtu dojíždí denně	z toho čas v minutách			
		zemědělství lesnictví	průmysl	stavebnictví	obchod	doprava a telekomuni- kace	školství	zdravot- nictví, soc. činnosti		- 14	15 - 29	30 - 59	60 +
dojíždí z jiných okresů celkem	-	-	-	-	-	-	-	-	-	-	-	-	-
dojíždějící do obce úhrnem	8	4	3	-	-	-	-	-	7	3	1	3	-
47. Lomec													
obec vyjíždky:													
dojíždí v rámci okresu celkem	8	7	1	-	-	-	-	-	8	4	3	1	-
dojíždí z jiných okresů celkem	-	-	-	-	-	-	-	-	-	-	-	-	-
dojíždějící do obce úhrnem	8	7	1	-	-	-	-	-	8	4	3	1	-
48. Malý Bor													
obec vyjíždky:													
dojíždí v rámci okresu celkem	32	17	8	-	2	1	1	-	30	6	14	8	2
dojíždí z jiných okresů celkem	1	-	1	-	-	-	-	-	1	-	-	1	-
dojíždějící do obce úhrnem	33	17	9	-	2	1	1	-	31	6	14	9	2
49. Maňovice													
obec vyjíždky:													
dojíždí v rámci okresu celkem	-	-	-	-	-	-	-	-	-	-	-	-	-
dojíždí z jiných okresů celkem	6	4	2	-	-	-	-	-	5	-	4	1	-
dojíždějící do obce úhrnem	6	4	2	-	-	-	-	-	5	-	4	1	-
50. Měčín													
obec vyjíždky:													
dojíždí v rámci okresu celkem	27	9	4	-	1	2	6	4	25	5	17	3	-
dojíždí z jiných okresů celkem	23	10	6	-	1	-	2	-	22	10	7	5	-
dojíždějící do obce úhrnem	50	19	10	-	2	2	8	4	47	15	24	8	-
51. Mlýnské Struhadlo													
obec vyjíždky:													
dojíždí v rámci okresu celkem	16	-	14	-	1	-	-	-	16	11	4	1	-
Neurazy	11	-	11	-	-	-	-	-	11	6	4	1	-
dojíždí z jiných okresů celkem	18	-	17	-	-	-	-	-	18	7	7	4	-
dojíždějící do obce úhrnem	34	-	31	-	1	-	-	-	34	18	11	5	-
52. Modrava													
obec vyjíždky:													
Sušice	15	-	-	-	-	-	-	-	7	-	-	4	3
dojíždí v rámci okresu celkem	38	11	-	-	-	-	-	-	25	2	6	12	5
dojíždí z jiných okresů celkem	28	10	-	-	1	1	-	-	13	2	2	5	4
dojíždějící do obce úhrnem	66	21	-	-	1	1	-	-	38	4	8	17	9
53. Mochtín													
obec vyjíždky:													
Klatovy	46	5	7	4	4	-	3	17	42	11	19	11	1
dojíždí v rámci okresu celkem	67	9	12	8	6	-	3	23	61	14	27	19	1
dojíždí z jiných okresů celkem	5	2	-	-	1	1	-	1	2	1	1	-	-
dojíždějící do obce úhrnem	72	11	12	8	7	1	3	24	63	15	28	19	1
54. Mokrosuky													
obec vyjíždky:													
dojíždí v rámci okresu celkem	4	1	-	-	-	-	1	-	3	-	2	1	-

Tab. č. 717 Zaměstnané osoby dojíždějící do zaměstnání podle odvětví ekonomické činnosti, času stráveného dojíždkou, frekvence dojíždky a podle obce dojíždky a obce vyjíždky

Okres Klatovy

Obec dojíždky obec vyjíždky	Dojíždějící celkem	z toho odvětví ekonomické činnosti							z celkového počtu dojíždí denně	z toho čas v minutách			
		zemědělství lesnictví	průmysl	stavebnictví	obchod	doprava a telekomuni- kace	školství	zdravot- nictví, soc. činnosti		- 14	15 - 29	30 - 59	60 +
dojíždí z jiných okresů celkem	-	-	-	-	-	-	-	-	-	-	-	-	-
dojíždějící do obce úhrnem	4	1	-	-	-	-	1	-	3	-	2	1	-
55. Myslív													
obec vyjíždky:													
dojíždí v rámci okresu celkem	19	15	-	-	2	1	-	1	19	6	9	3	1
dojíždí z jiných okresů celkem	4	2	-	-	1	-	-	-	4	1	3	-	-
dojíždějící do obce úhrnem	23	17	-	-	3	1	-	1	23	7	12	3	1
56. Myslovice													
obec vyjíždky:													
dojíždí v rámci okresu celkem	1	-	-	-	-	1	-	-	-	-	-	-	-
dojíždí z jiných okresů celkem	-	-	-	-	-	-	-	-	-	-	-	-	-
dojíždějící do obce úhrnem	1	-	-	-	-	1	-	-	-	-	-	-	-
57. Nalžovské Hory													
obec vyjíždky:													
Zavlekov	11	6	1	3	-	-	1	-	11	4	4	2	1
dojíždí v rámci okresu celkem	54	11	19	10	2	-	7	4	53	12	20	17	4
dojíždí z jiných okresů celkem	4	-	2	-	-	1	-	-	3	1	-	2	-
dojíždějící do obce úhrnem	58	11	21	10	2	1	7	4	56	13	20	19	4
58. Nehodiv													
obec vyjíždky:													
Myslív	20	13	5	-	-	-	-	-	19	12	6	1	-
dojíždí v rámci okresu celkem	27	15	9	-	-	1	-	-	26	15	10	1	-
dojíždí z jiných okresů celkem	4	-	3	-	-	-	-	-	2	-	1	1	-
dojíždějící do obce úhrnem	31	15	12	-	-	1	-	-	28	15	11	2	-
59. Nezamyslice													
obec vyjíždky:													
dojíždí v rámci okresu celkem	9	5	2	-	-	1	-	-	9	3	4	2	-
dojíždí z jiných okresů celkem	-	-	-	-	-	-	-	-	-	-	-	-	-
dojíždějící do obce úhrnem	9	5	2	-	-	1	-	-	9	3	4	2	-
60. Nezdice													
obec vyjíždky:													
dojíždí v rámci okresu celkem	14	-	8	-	2	-	-	-	14	5	6	3	-
dojíždí z jiných okresů celkem	2	-	1	1	-	-	-	-	2	-	-	-	2
dojíždějící do obce úhrnem	16	-	9	1	2	-	-	-	16	5	6	3	2
61. Nezdice na Šumavě													
obec vyjíždky:													
dojíždí v rámci okresu celkem	11	-	7	1	1	-	-	-	11	6	3	2	-
dojíždí z jiných okresů celkem	-	-	-	-	-	-	-	-	-	-	-	-	-
dojíždějící do obce úhrnem	11	-	7	1	1	-	-	-	11	6	3	2	-
62. Nýrsko													
obec vyjíždky:													
Klatovy	90	12	17	13	3	4	14	11	76	8	43	20	4
Dešenice	77	5	35	11	3	4	-	3	75	42	18	10	5

Tab. č. 717 Zaměstnané osoby dojíždějící do zaměstnání podle odvětví ekonomické činnosti, času stráveného dojíždkou, frekvence dojíždky a podle obce dojíždky a obce vyjíždky

Okres Klatovy

Obec dojíždky obec vyjíždky	Dojíždějící celkem	z toho odvětví ekonomické činnosti							z celkového počtu dojíždí denně	z toho čas v minutách			
		zemědělství lesnictví	průmysl	stavebnictví	obchod	doprava a telekomuni- kace	školství	zdravot- nictví, soc. činnosti		- 14	15 - 29	30 - 59	60 +
Hamry	13	5	5	-	-	1	-	-	11	2	2	5	2
Chudenín	96	5	52	8	6	1	-	5	91	53	28	9	1
Janovice nad Úhlavou	62	1	32	5	3	2	6	6	60	19	25	16	-
Strážov	15	5	6	3	-	-	-	-	15	1	8	3	3
dojíždí v rámci okresu celkem	417	42	170	44	20	18	25	31	379	129	142	84	23
Kdyně	12	1	7	-	-	-	-	-	11	1	8	1	1
Pocinovice	13	-	8	-	2	-	1	1	12	1	7	2	2
dojíždí z jiných okresů celkem	80	4	35	13	4	7	2	2	48	3	22	16	7
dojíždějící do obce úhrnem	497	46	205	57	24	25	27	33	427	132	164	100	30
63. Obytce													
obec vyjíždky:													
Klatovy	10	5	1	-	-	1	-	-	8	4	3	1	-
dojíždí v rámci okresu celkem	12	5	2	-	-	2	-	-	9	4	3	2	-
dojíždí z jiných okresů celkem	2	1	-	-	-	1	-	-	1	-	1	-	-
dojíždějící do obce úhrnem	14	6	2	-	-	3	-	-	10	4	4	2	-
64. Olšany													
obec vyjíždky:													
Pačejov	22	7	11	2	1	1	-	-	22	9	11	2	-
dojíždí v rámci okresu celkem	51	14	30	3	1	1	-	-	50	20	22	6	2
dojíždí z jiných okresů celkem	2	1	1	-	-	-	-	-	2	-	2	-	-
dojíždějící do obce úhrnem	53	15	31	3	1	1	-	-	52	20	24	6	2
65. Ostřetice													
obec vyjíždky:													
dojíždí v rámci okresu celkem	2	2	-	-	-	-	-	-	2	2	-	-	-
dojíždí z jiných okresů celkem	-	-	-	-	-	-	-	-	-	-	-	-	-
dojíždějící do obce úhrnem	2	2	-	-	-	-	-	-	2	2	-	-	-
66. Pačejov													
obec vyjíždky:													
Horažďovice	13	1	7	-	1	-	3	1	12	-	8	4	-
Myslív	29	-	21	3	-	1	1	1	28	13	12	3	-
Nalžovské Hory	26	-	23	1	-	1	-	-	23	12	9	2	-
Olšany	12	-	2	2	1	3	1	-	11	7	4	-	-
Plánice	32	-	24	-	1	7	-	-	29	6	19	3	1
dojíždí v rámci okresu celkem	143	2	100	8	4	14	6	2	133	47	65	19	2
Nepomuk	10	-	3	-	-	5	1	-	6	-	1	4	1
dojíždí z jiných okresů celkem	18	-	9	-	-	6	1	-	10	-	2	7	1
dojíždějící do obce úhrnem	161	2	109	8	4	20	7	2	143	47	67	26	3
67. Petrovice u Sušice													
obec vyjíždky:													
Sušice	13	1	2	-	-	2	1	7	12	2	7	3	-
dojíždí v rámci okresu celkem	38	8	7	2	1	3	2	9	35	11	18	6	-
dojíždí z jiných okresů celkem	3	-	1	1	1	-	-	-	1	-	-	-	1
dojíždějící do obce úhrnem	41	8	8	3	2	3	2	9	36	11	18	6	1

Tab. č. 717 Zaměstnané osoby dojíždějící do zaměstnání podle odvětví ekonomické činnosti, času stráveného dojíždkou, frekvence dojíždky a podle obce dojíždky a obce vyjíždky

Okres Klatovy

Obec dojíždky obec vyjíždky	Dojíždějící celkem	z toho odvětví ekonomické činnosti							z celkového počtu dojíždí denně	z toho čas v minutách				
		zemědělství lesnictví	průmysl	stavebnictví	obchod	doprava a telekomuni- kace	školství	zdravot- nictví, soc. činnosti		- 14	15 - 29	30 - 59	60 +	
68. Plánice														
obec vyjíždky:														
Klatovy	12	4	1	-	-	-	2	-	11	-	4	7	-	-
Újezd u Plánice	13	8	4	-	-	1	-	-	13	6	5	2	-	-
Zborovy	20	10	5	4	-	-	-	-	20	14	5	1	-	-
dojíždí v rámci okresu celkem	98	34	35	5	2	3	2	2	93	35	29	27	2	-
dojíždí z jiných okresů celkem	15	2	6	2	-	-	1	-	11	2	5	3	1	-
dojíždějící do obce úhrnem	113	36	41	7	2	3	3	2	104	37	34	30	3	-
69. Podmokly														
obec vyjíždky:														
dojíždí v rámci okresu celkem	3	-	-	-	1	-	-	-	2	1	1	-	-	-
dojíždí z jiných okresů celkem	1	1	-	-	-	-	-	-	-	-	-	-	-	-
dojíždějící do obce úhrnem	4	1	-	-	1	-	-	-	2	1	1	-	-	-
70. Poleň														
obec vyjíždky:														
dojíždí v rámci okresu celkem	8	5	1	-	-	-	-	-	7	2	2	3	-	-
dojíždí z jiných okresů celkem	-	-	-	-	-	-	-	-	-	-	-	-	-	-
dojíždějící do obce úhrnem	8	5	1	-	-	-	-	-	7	2	2	3	-	-
71. Prášíly														
obec vyjíždky:														
Hartmanice	10	7	-	1	-	-	-	-	10	1	4	5	-	-
Sušice	17	2	-	-	-	-	-	-	11	-	1	9	1	-
dojíždí v rámci okresu celkem	32	11	-	2	-	-	-	-	25	1	6	17	1	-
dojíždí z jiných okresů celkem	4	2	-	1	-	-	-	-	1	-	-	-	1	-
dojíždějící do obce úhrnem	36	13	-	3	-	-	-	-	26	1	6	17	2	-
72. Předslav														
obec vyjíždky:														
Klatovy	63	5	9	27	2	2	13	-	61	32	27	2	-	-
Bolešiny	12	10	-	-	-	-	2	-	12	7	3	2	-	-
Měčín	24	2	1	14	2	1	2	-	24	9	15	-	-	-
Švihov	10	-	1	4	-	-	4	-	10	2	6	1	1	-
dojíždí v rámci okresu celkem	138	26	12	60	4	4	22	-	135	55	66	13	1	-
dojíždí z jiných okresů celkem	14	-	1	7	1	-	2	-	5	2	1	2	-	-
dojíždějící do obce úhrnem	152	26	13	67	5	4	24	-	140	57	67	15	1	-
73. Rabí														
obec vyjíždky:														
dojíždí v rámci okresu celkem	17	-	1	2	1	1	3	-	14	9	2	3	-	-
dojíždí z jiných okresů celkem	5	-	-	-	-	1	1	-	-	-	-	-	-	-
dojíždějící do obce úhrnem	22	-	1	2	1	2	4	-	14	9	2	3	-	-
74. Rejštejn														
obec vyjíždky:														
Kašperské Hory	16	1	8	-	2	-	-	-	11	3	8	-	-	-
dojíždí v rámci okresu celkem	29	5	12	-	3	-	-	-	23	9	10	3	1	-

Tab. č. 717 Zaměstnané osoby dojíždějící do zaměstnání podle odvětví ekonomické činnosti, času stráveného dojíždkou, frekvence dojíždky a podle obce dojíždky a obce vyjíždky

Okres Klatovy

Obec dojíždky obec vyjíždky	Dojíždějící celkem	z toho odvětví ekonomické činnosti							z celkového počtu dojíždí denně	z toho čas v minutách			
		zemědělství lesnictví	průmysl	stavebnictví	obchod	doprava a telekomuni- kace	školství	zdravot- nictví, soc. činnosti		- 14	15 - 29	30 - 59	60 +
dojíždí z jiných okresů celkem	6	1	-	-	-	-	-	-	1	-	1	-	-
dojíždějící do obce úhrnem	35	6	12	-	3	-	-	-	24	9	11	3	1
75. Slatina													
obec vyjíždky:													
Horažďovice	10	-	8	2	-	-	-	-	10	-	6	3	1
dojíždí v rámci okresu celkem	17	1	11	5	-	-	-	-	17	4	7	5	1
dojíždí z jiných okresů celkem	13	-	10	3	-	-	-	-	10	1	4	5	-
dojíždějící do obce úhrnem	30	1	21	8	-	-	-	-	27	5	11	10	1
76. Soběšice													
obec vyjíždky:													
Strašín	19	9	9	-	-	-	-	-	18	11	7	-	-
Sušice	32	-	24	-	2	1	-	-	31	-	15	16	-
Žihobce	14	4	7	-	-	-	-	-	14	5	7	2	-
dojíždí v rámci okresu celkem	98	27	51	4	2	1	-	-	95	25	39	30	1
dojíždí z jiných okresů celkem	16	3	9	2	2	-	-	-	15	2	8	3	2
dojíždějící do obce úhrnem	114	30	60	6	4	1	-	-	110	27	47	33	3
77. Srní													
obec vyjíždky:													
Sušice	24	-	-	-	-	-	-	-	14	3	3	8	-
dojíždí v rámci okresu celkem	49	6	1	-	-	1	-	-	28	4	7	16	1
dojíždí z jiných okresů celkem	21	1	2	-	2	-	1	-	7	5	2	-	-
dojíždějící do obce úhrnem	70	7	3	-	2	1	2	-	35	9	9	16	1
78. Strašín													
obec vyjíždky:													
Nezdice na Šumavě	14	-	7	-	-	-	2	-	14	10	3	1	-
Sušice	19	-	16	-	-	-	1	1	19	1	4	14	-
dojíždí v rámci okresu celkem	55	3	35	1	1	-	4	1	52	14	17	21	-
dojíždí z jiných okresů celkem	5	-	4	-	-	-	-	-	4	1	2	1	-
dojíždějící do obce úhrnem	60	3	39	1	1	-	4	1	56	15	19	22	-
79. Strážov													
obec vyjíždky:													
Klatovy	15	2	8	-	1	-	1	2	14	3	6	5	-
Běšiny	17	1	14	1	-	-	1	-	17	8	9	-	-
dojíždí v rámci okresu celkem	71	8	41	1	2	-	5	9	67	23	32	12	-
dojíždí z jiných okresů celkem	4	-	3	-	1	-	-	-	2	1	1	-	-
dojíždějící do obce úhrnem	75	8	44	1	3	-	5	9	69	24	33	12	-
80. Stropčice													
obec vyjíždky:													
dojíždí v rámci okresu celkem	-	-	-	-	-	-	-	-	-	-	-	-	-
dojíždí z jiných okresů celkem	1	-	-	-	1	-	-	-	1	-	1	-	-
dojíždějící do obce úhrnem	1	-	-	-	1	-	-	-	1	-	1	-	-

Tab. č. 717 Zaměstnané osoby dojíždějící do zaměstnání podle
odvětví ekonomické činnosti, času stráveného dojíždkou, frekvence
dojíždky a podle obce dojíždky a obce vyjíždky

Okres Klatovy

Obec dojíždky obec vyjíždky	Dojíždějící celkem	z toho odvětví ekonomické činnosti							z celkového počtu dojíždí denně	z toho čas v minutách			
		zemědělství lesnictví	průmysl	stavebnictví	obchod	doprava a telekomuni- kace	školství	zdravot- nictví, soc. činnosti		- 14	15 - 29	30 - 59	60 +
81. Sušice													
obec vyjíždky:													
Klatovy	37	-	5	3	8	3	2	4	31	1	6	18	6
Budětice	32	3	17	4	3	-	3	-	32	3	15	13	1
Čimice	13	1	6	-	-	-	3	1	13	-	10	2	1
Dlouhá Ves	91	4	27	14	13	7	9	6	90	34	37	18	-
Dobršín	28	1	18	3	2	-	1	-	28	11	16	1	-
Domoraz	11	-	2	2	1	3	-	-	10	1	2	7	-
Dražovice	28	-	8	4	4	4	1	2	27	3	19	4	1
Hartmanice	81	6	23	10	5	8	2	10	75	10	38	25	2
Hlavňovice	24	2	9	3	3	1	-	-	22	-	14	7	1
Horažďovice	61	-	21	7	7	7	4	2	60	3	18	35	4
Hrádek	188	2	77	16	33	16	8	11	180	54	106	20	-
Hradešice	13	-	4	2	4	3	-	-	12	1	6	5	-
Kašperské Hory	60	5	19	9	2	1	3	10	57	2	27	27	1
Kolinec	71	5	17	8	8	4	6	4	67	6	34	27	-
Mokrosuky	17	2	5	-	2	1	-	1	17	3	6	8	-
Nalžovské Hory	28	2	9	3	2	4	1	1	27	2	9	16	-
Nezamyslice	23	1	6	4	1	4	-	3	22	2	9	11	-
Nezdice na Šumavě	30	1	7	7	3	5	-	1	30	1	13	16	-
Petrovice u Sušice	63	2	26	4	12	6	2	2	63	14	28	19	1
Podmokly	44	-	14	6	11	4	-	3	41	12	24	4	-
Rabí	60	2	24	-	11	6	4	2	58	8	33	16	1
Rejštejn	10	2	4	-	2	-	-	-	10	-	7	2	1
Strašín	21	-	3	2	2	7	1	-	20	2	4	14	-
Velhartice	34	-	10	5	2	6	1	3	33	2	15	16	-
Žihobce	80	1	20	18	10	2	9	5	79	3	50	26	-
Žichovice	66	-	20	5	12	2	3	3	63	19	28	15	1
dojíždí v rámci okresu celkem	1293	50	418	151	174	117	63	76	1237	209	593	404	28
Hl.m. Praha	15	-	2	1	5	-	1	1	4	2	2	-	-
Plzeň	21	-	7	1	6	1	-	1	11	1	5	4	1
dojíždí z jiných okresů celkem	129	4	41	15	21	4	2	10	50	9	19	14	8
dojíždějící do obce úhrnem	1422	54	459	166	195	121	65	86	1287	218	612	418	36
82. Svěradice													
obec vyjíždky:													
Horažďovice	14	12	1	-	1	-	-	-	14	4	8	2	-
dojíždí v rámci okresu celkem	36	22	9	-	1	-	2	-	36	11	18	6	1
dojíždí z jiných okresů celkem	4	-	3	-	1	-	-	-	3	-	1	1	1
dojíždějící do obce úhrnem	40	22	12	-	2	-	2	-	39	11	19	7	2
83. Švihov													
obec vyjíždky:													
Klatovy	59	16	18	1	9	3	3	3	53	18	24	9	2
Červené Poříčí	13	4	4	-	1	-	2	-	13	5	8	-	-

Tab. č. 717 Zaměstnané osoby dojíždějící do zaměstnání podle odvětví ekonomické činnosti, času stráveného dojíždkou, frekvence dojíždky a podle obce dojíždky a obce vyjíždky

Okres Klatovy

Obec dojíždky obec vyjíždky	Dojíždějící celkem	z toho odvětví ekonomické činnosti							z celkového počtu dojíždí denně	z toho čas v minutách			
		zemědělství lesnictví	průmysl	stavebnictví	obchod	doprava a telekomuni- kace	školství	zdravot- nictví, soc. činnosti		- 14	15 - 29	30 - 59	60 +
Ježovy	12	1	6	-	2	-	3	-	12	7	5	-	-
Mezihoří	10	6	2	-	-	1	1	-	10	8	1	1	-
Vřeskovice	11	3	5	-	-	-	-	1	11	5	5	1	-
dojíždí v rámci okresu celkem	148	45	52	2	14	4	11	5	140	55	55	27	3
dojíždí z jiných okresů celkem	30	8	10	-	3	2	1	-	22	2	10	8	1
dojíždějící do obce úhrnem	178	53	62	2	17	6	12	5	162	57	65	35	4
84. Tužice													
obec vyjíždky:													
Sušice	13	1	4	2	2	-	-	2	13	9	4	-	-
dojíždí v rámci okresu celkem	30	2	13	7	3	-	-	2	29	12	13	4	-
dojíždí z jiných okresů celkem	1	-	1	-	-	-	-	-	-	-	-	-	-
dojíždějící do obce úhrnem	31	2	14	7	3	-	-	2	29	12	13	4	-
85. Týnec													
obec vyjíždky:													
dojíždí v rámci okresu celkem	15	6	-	2	1	-	-	-	11	1	7	3	-
dojíždí z jiných okresů celkem	-	-	-	-	-	-	-	-	-	-	-	-	-
dojíždějící do obce úhrnem	15	6	-	2	1	-	-	-	11	1	7	3	-
86. Újezd u Plánice													
obec vyjíždky:													
dojíždí v rámci okresu celkem	7	-	5	-	-	-	-	2	5	5	-	-	-
dojíždí z jiných okresů celkem	1	1	-	-	-	-	-	-	1	-	-	1	-
dojíždějící do obce úhrnem	8	1	5	-	-	-	-	2	6	5	-	1	-
87. Velhartice													
obec vyjíždky:													
Hlavňovice	12	7	5	-	-	-	-	-	12	7	4	1	-
Sušice	18	5	5	2	1	-	3	2	18	1	10	7	-
dojíždí v rámci okresu celkem	51	17	16	4	1	4	5	2	48	15	19	14	-
dojíždí z jiných okresů celkem	5	1	1	-	2	-	1	-	3	2	1	-	-
dojíždějící do obce úhrnem	56	18	17	4	3	4	6	2	51	17	20	14	-
88. Velké Hydčice													
obec vyjíždky:													
Horažďovice	101	-	57	31	2	6	-	-	95	35	34	26	-
Sušice	36	-	9	22	-	2	-	-	34	-	8	25	1
Žichovice	11	-	1	6	-	2	-	-	10	-	7	2	1
dojíždí v rámci okresu celkem	188	-	84	75	3	13	-	-	176	39	68	64	5
dojíždí z jiných okresů celkem	16	-	2	10	1	1	-	-	14	-	1	6	7
dojíždějící do obce úhrnem	204	-	86	85	4	14	-	-	190	39	69	70	12
89. Velký Bor													
obec vyjíždky:													
Horažďovice	17	13	1	-	1	1	1	-	17	4	8	5	-
Chanovice	12	11	-	-	-	-	1	-	12	6	5	1	-
dojíždí v rámci okresu celkem	39	31	1	-	1	1	3	-	39	12	18	8	1
dojíždí z jiných okresů celkem	6	1	-	-	-	-	-	-	2	-	1	1	-

Tab. č. 717 Zaměstnané osoby dojíždějící do zaměstnání podle odvětví ekonomické činnosti, času stráveného dojíždkou, frekvence dojíždky a podle obce dojíždky a obce vyjíždky

Okres Klatovy

Obec dojíždky obec vyjíždky	Dojíždějící celkem	z toho odvětví ekonomické činnosti							z celkového počtu dojíždí denně	z toho čas v minutách			
		zemědělství lesnictví	průmysl	stavebnictví	obchod	doprava a telekomuni- kace	školství	zdravot- nictví, soc. činnosti		- 14	15 - 29	30 - 59	60 +
dojíždějící do obce úhrnem	45	32	1	-	1	1	3	-	41	12	19	9	1
90. Vrhavěč													
obec vyjíždky:													
Klatovy	16	1	3	3	1	-	-	1	16	2	11	3	-
dojíždí v rámci okresu celkem	36	1	8	9	5	1	1	1	35	7	19	9	-
dojíždí z jiných okresů celkem	3	-	1	1	-	-	-	-	1	-	1	-	-
dojíždějící do obce úhrnem	39	1	9	10	5	1	1	1	36	7	20	9	-
91. Vřeskovice													
obec vyjíždky:													
dojíždí v rámci okresu celkem	5	3	1	-	-	-	-	-	5	2	3	-	-
dojíždí z jiných okresů celkem	2	-	2	-	-	-	-	-	2	-	1	1	-
dojíždějící do obce úhrnem	7	3	3	-	-	-	-	-	7	2	4	1	-
92. Zavlakov													
obec vyjíždky:													
Klatovy	10	-	8	1	-	-	1	-	10	-	9	1	-
Nalžovské Hory	54	4	49	-	-	-	-	-	54	29	14	9	2
Plánice	14	-	14	-	-	-	-	-	12	6	6	-	-
Tužice	12	4	7	-	-	-	-	-	12	7	4	1	-
dojíždí v rámci okresu celkem	123	10	103	2	1	-	3	-	121	50	45	23	3
dojíždí z jiných okresů celkem	4	1	2	-	-	-	-	-	2	-	-	2	-
dojíždějící do obce úhrnem	127	11	105	2	1	-	3	-	123	50	45	25	3
93. Zborovy													
obec vyjíždky:													
dojíždí v rámci okresu celkem	1	1	-	-	-	-	-	-	1	-	1	-	-
dojíždí z jiných okresů celkem	-	-	-	-	-	-	-	-	-	-	-	-	-
dojíždějící do obce úhrnem	1	1	-	-	-	-	-	-	1	-	1	-	-
94. Železná Ruda													
obec vyjíždky:													
Klatovy	87	3	-	-	6	6	3	2	46	4	4	20	18
Čachrov	14	4	-	-	-	-	-	-	7	1	2	3	1
Dešenice	14	-	3	1	-	1	-	-	9	-	3	6	-
Hartmanice	12	1	1	-	1	-	-	-	6	-	1	5	-
Horažďovice	11	-	-	-	1	1	-	-	5	-	-	3	2
Janovice nad Úhlavou	10	1	-	-	-	-	-	-	5	-	-	5	-
Nýrsko	75	4	2	1	7	8	3	4	54	2	6	40	6
Sušice	52	1	4	2	8	-	-	-	25	-	1	21	3
dojíždí v rámci okresu celkem	390	26	14	12	32	26	8	7	215	11	24	138	42
Hl.m. Praha	20	-	-	-	2	1	-	-	3	3	-	-	-
Plzeň	107	-	2	4	17	2	1	1	36	11	3	5	17
dojíždí z jiných okresů celkem	361	8	13	9	41	12	2	4	85	34	10	9	32
dojíždějící do obce úhrnem	751	34	27	21	73	38	10	11	300	45	34	147	74

Tab. č. 717 Zaměstnané osoby dojíždějící do zaměstnání podle odvětví ekonomické činnosti, času stráveného dojíždkou, frekvence dojíždky a podle obce dojíždky a obce vyjíždky

Okres Klatovy

Obec dojíždky obec vyjíždky	Dojíždějící celkem	z toho odvětví ekonomické činnosti							z celkového počtu dojíždí denně	z toho čas v minutách			
		zemědělství lesnictví	průmysl	stavebnictví	obchod	doprava a telekomuni- kace	školství	zdravot- nictví, soc. činnosti		- 14	15 - 29	30 - 59	60 +
95. Žihobce													
obec vyjíždky:													
dojíždí v rámci okresu celkem	14	4	6	2	-	-	1	-	12	4	6	2	-
dojíždí z jiných okresů celkem	1	-	-	-	1	-	-	-	1	-	-	1	-
dojíždějící do obce úhrnem	15	4	6	2	1	-	1	-	13	4	6	3	-
96. Žichovice													
obec vyjíždky:													
Sušice	19	-	10	2	-	1	1	3	18	3	9	6	-
dojíždí v rámci okresu celkem	70	10	32	3	4	3	3	5	67	24	25	17	1
dojíždí z jiných okresů celkem	5	1	2	2	-	-	-	-	3	-	-	1	2
dojíždějící do obce úhrnem	75	11	34	5	4	3	3	5	70	24	25	18	3
97. Nezjištěno													
obec vyjíždky:													
dojíždí v rámci okresu celkem	-	-	-	-	-	-	-	-	-	-	-	-	-
dojíždí z jiných okresů celkem	24	4	3	5	-	1	-	-	12	2	2	6	2
dojíždějící do obce úhrnem	24	4	3	5	-	1	-	-	12	2	2	6	2

Sčítání lidu, domů a bytů 2001 – dojíždka do zaměstnání a škol

Zpracoval:

Odbor statistiky vývoje obyvatelstva Českého statistického úřadu

Ředitelka odboru: Ing. Jiřina Růžková, CSc.

Praha, prosinec 2003



Sčítání lidu, domů a bytů

WWW.CZSO.CZ

Kód: e-4130-03

Objednávky zasílejte na adresu:
Český statistický úřad
odbor informačních služeb
Sokolovská č. n. 142
186 04 Praha 8

e-mail: objednavky@gw.czso.cz

© Český statistický úřad, 2003