



**Jméno:** Jan Husák

**Obor:** Geografie-Biologie v ochraně životního prostředí

**Studium:** magisterské, 2. ročník

**Země pobytu:** SLOVINSKO

**Instituce:** University of Ljubljana

**Typ mobility:** studijní pobyt Erasmus

**Období výjezdu:** ZS i LS 2010/2011



V tomto článku se nebudu věnovat turistické atraktivitě Lublaně ani Slovinska, neboť o mimořádné krásě a pestrosti této malé slovanské země bylo už mnohé napsáno. Raději se podělím o podstatné poznatky a zkušenosti, které jsem během svého dvousemestrálního pobytu načerpal.





## 1. DOPRAVA

Hlavní město Slovinska Lublaň (slovinsky Ljubljana, dále jen LJ) je od Olomouce vzdálena 450km vzdušnou čarou, což je v rámci Evropy relativně krátká vzdálenost.

Nejpohodlnějším a nejlevnějším způsobem dopravy je cesta vlastním autem. Pokud máte tuto možnost, jste za vodou. Pakliže nemáte nikoho k sobě, nemusíte zoufat – v Lublani najdete spoustu přátel, kteří se s vámi do ČR rádi svezou. Diskuze na toto téma je i na studentském fóru <http://www.lifeinljubljana.si/forum>.

Pokud autem nedisponujete, je zde možnost najít někoho, kdo vás svezí. Hledat doporučuji na výše zmíněném fóru, nebo na stránkách <http://prevoz.org/>. S tímto způsobem jsem měl samé dobré zkušenosti, určitě bezpečnější způsob cestování, než stopem a určitě levnější způsob, než vlakem.

Posledním dopravním prostředkem, jehož jsem využil, byl vlak. Nejrychlejším spojem je EC102 Polonia, na nějž nastoupíte v Břeclavi s přestupem ve Villachu. Je výhodné cestovat na jízdenku CityStar, která je zpáteční, má platnost jeden měsíc a její cena se pohybuje kolem 1900Kč. Je důležité vědět, že jízdenka CityStar musí být zakoupena nejpozději 3 dny před odjezdem. Jednosměrná jízda je pak za stejnou cenu (2000Kč), což mi přijde absurdní a nákladné.

Hromadná doprava ve Slovinsku má o něco nižší úroveň než u nás a je dražší. Víc se vyplatí cestovat autobusem, než vlakem. Jízdní řády autobusů najdete na <http://www.ap-ljubljana.si/>, vlaky na <http://www.slozeznice.si/>. Ve Slovinsku jsem také mnohokrát úspěšně stopoval. Stále však platí, že vlastní auto je nejlepším prostředkem.

Také jsem několikrát využil půjčoven aut, z nichž mohu doporučit <http://atet.si/>.

Pro dopravu po LJ máte na výběr MHD (autobusy), kolo, nebo svoje nohy.

Pro dopravu autobusem potřebujete čipovou kartu (Urbana card), kterou můžete zakoupit za 2E z automatu, nebo na autobusovém nádraží. Cena MHD je přiměřená. Schéma MHD najdete na [http://www.jh-lj.si/upload/lpp/MPP/shema\\_MPP.pdf](http://www.jh-lj.si/upload/lpp/MPP/shema_MPP.pdf).





Urbana card můžete zároveň využít na zapůjčení „městského kola“. Tento systém byl v Lublani zaveden až v roce 2011 a funguje na principu: na stanovišti kola přiložíš kartu, zapůjčíš kolo, 1 hodinu jej využíváš zdarma (poté už platíš pronájem) a kolo vrátíš na jiném stanovišti. Tento velice praktický systém (fungující v mnoha městech severní Evropy) vám v mnohém usnadní cestování po LJ.

Také můžete mít své vlastní kolo. Vlastnit jej však nese jistá specifika. Přestože je LJ je jedno z nejbezpečnějších měst Evropy, kola se zde kradou jak na běžícím pásu. Dokonce víc, než v ČR a to je co říct!

Proto doporučuji vhodné zamykání. Bicykl by rovněž neměl být nový a drahý. Rezavé a staré kolo vám vydrží nejdéle. Stará (a z 99 % kradená) kola můžete pořídit na sobotním bleším trhu na Mestnim logu. Ale neděste se, je to místní kolorit ☺ Nic z toho nemění na faktu, že kolo považují na nevhodnější dopravní prostředek po LJ.





## 2. UBYTOVÁNÍ a další FORMALITY

Předtím, než se ubytujete na studentské koleji, budete pravděpodobně nuceni složit hlavu v hostelu. Pro tyto účely doporučuji Hostel Print, díky jeho blízkosti kolejím Rožná dolina (kde je hlavní ubytovací kancelář) a dobré ceně.

Předesílám, že už v Olomouci je nezbytné předem vyplnit žádost o poskytnutí kolejí! Pokud tak neučiníte, lehce se stane, že vás na kolejích neubytují. Pokud však máte vše potřebné zařízeno, stačí vystát frontu na ubytovací kanceláři a koleje jsou vaše! V LJ je mnoho kolejí, nejznámější však jsou Študentski domovi Rožná dolina. Cena za koleje se pohybuje kolem příjemných 80E/měsíc, což je zlomek ceny privátního ubytování. Za zmínku stojí budova č.1., kde bydlí většina Erasmáků. Pokud bydlíte zde, jste určitě v centru dění, ovšem za cenu toho, že musíte být tolerantní ke zvýšené hlukové hladině v noční době 😊.

Po příjezdu je také třeba vyřídit si studentskou kartu, díky níž můžete využívat studentských bonů (viz. kapitola Jídlo). Dále je nutná registrace na imigračním oddělení (Upravna enota , Oddelek za tujce), kde vyfasujete „občanku“ pro cizince, pobývající ve Slovinsku dobu delší, než 3 měsíce. Připravte si několik průkazkových fotek. Samozřejmě ani tato zkušenost není výjimkou v byrokratickém aparátu, takže se taky připravte na fronty a neochotné úředníky. Každopádně i to je cenná zkušenost.

## 3. JAZYK

Slovinština patří do skupiny jihoslovanských jazyků, a proto je naší mateřštině poměrně podobná.

Vřele doporučuji jazykový kurz předcházející samotnému studiu. Absolvoval jsem ho pod záštitou Filozofské fakultety (obdobný kurz pod institucí ŠOLT tak dobré ohlasy neměl). Tento 3 týdenní intenzivní kurz zahrnoval výuku 4 dny v týdnu, další aktivity (výlety, večírky) a závěrečný test. Díky tomu, že jsme měli dvě vynikající lektorky, jsem si základní znalost slovinštiny osvojil velmi brzy a díky tomu jsem byl schopen navštěvovat přednášky ve slovinštině, komunikovat se svými slovinskými spolužáky i učiteli... Ale to už předbíhám.



## 4. STUDIUM

Samotné studium probíhá na filosofické fakultě (Filozofská fakulteta, FF) na katedře geografie. FF leží v centru města a je dobře dostupná z kolejí Rožná dolina, Gerbičeva a Mestni log (cca.15 min chůze). Samotná katedra geografie je malá (leží pouze v jedné polovině prvního patra), ale studijních možností je zde dost. Stránky FF:<http://geo.ff.uni-lj.si/>, rozvrhy: <http://www.ff.uni-lj.si/fakulteta/Studij/vis/urnik/default.htm>.

Koordinátorem programu Erasmus je dr. Irma Potočnik Slavič, velmi sympatická a ochotná dáma, se kterou doporučuji řešit všechny studijní záležitosti, změny kreditů a Learning Agreementu.

Nejen o radu studijní můžete také žádat svého „tutora“ - studenta geografie, který vám byl přidělen. Tutoři jsou milá banda a na společné večere s nimi budu rád vzpomínat.

Learning Agreement, toť nejdůležitější studijní lejtstro! Do LJ přijíždíte s předběžným výběrem předmětů, které v průběhu prvního měsíce můžete pozměnit. Během semestru je nutné splnit alespoň 15 kreditů (není-li dáno jinak). Předměty jsou z velké části vyučovány ve slovinštině, na zahraniční studenty je však brán ohled. Je pouze na vás, nakolik slovinštině rozumíte a chcete se přednášek účastnit.



S vyučujícím je dobré se na začátku semestru dohodnout na způsobu ukončení předmětu. Většina vyžaduje seminární práci (většinou v angličtině, ale prof. Plut nemá problém ani s češtinou.), někdy se můžete dohodnout na ústní zkoušce (což je ve většině případů spíše přátelský dialog). U terénních cvičení a exkurzí je samozřejmá účast.

Z předmětů, které jsem absolvoval, můžu vřele doporučit: geografija krasa (ZS, Uroš Stepišnik), geografija Slovenije in sosednich pokrajin (ZS, Dušan Plut), geografija S Afrike in JZ Azije (Katja Vintar Mally) a naravne nesreče (LS, Karel Natek).



## 5. JÍDLA a další AKTIVITY

Jídlu jsem věnoval vlastní kapitolu díky tomu, že systém „studentských bonů“ je jedinečný a výtečný. Spočívá v tom, že na vaši studentskou kartu za každý pracovní den naběhne 1 bon, který můžete využít na slevu jídla v restauracích, fastfoodech a menzách po celém Slovinsku. Cena takto zlevněného jídla klesá na příjemných 2-4E. Nemusím připomínat, že kvalita i kvantita jídel má vyšší standart, než kdejaká Olomoucká restaurace. Proto se nemusíte obávat, že budete ve Slovinsku trpět hladem☺ Seznam lublaňských podniků „na bony“ najdete na:

<http://maps.google.com/maps/ms?ie=UTF8&oe=UTF8&msa=0&msid=107259821217061207012.000473c410d006e9123da>.



Kromě jídla nejdete ve Slovinsku spoustu dalších aktivit. Od romantických i sportovních vycházek do parku, výletů do blízkého i dalekého okolí, nákupů v místních ochodech, návštěv četných studentských večírků...až po odpolední kávu na Nebotičniku, koncerty a divadelní představení v Cankarjevově domě, Národním divadle, v Tivolském parku a jinde...no zkrátka je toho víc než dost.

## 6. NÁKLADY

Slovinsko je země v průměru o něco dražší než Česko, ale o něco levnější než Rakousko. Během mého ročního pobytu jsem hodně cestoval, poznával a vůbec- nežil si špatně. Na druhou stranu jsem zbytečně neutrácel. Bydlel jsem na levných kolejích, dobré jídlo jsem díky bonům měl za hubičku. Snad i díky tomu jsem se stipendiem vyšel, jak by řekli Slovinci „tako tako“, my bychom řekli „šul nul“.



## 7. ZÁVĚR

Z předchozího textu je zřejmé, že na Slovinsko vzpomínám velmi rád. Studijní pobyt v zahraničí je pro každého cenná zkušenost, která nabízí nejen nové zkušenosti, ale především mnoho volného času. A ten čas je třeba co nejlépe využít- studiem, poznáváním nových lidí, cestováním a vůbec rozvíjením své osobnosti.


A to Vám ze srdce přeji!

Další odkazy (fotografie, cestovatelské odkazy aj.), které se nevešly do textu najdete na stránce <http://www.ursus.cz/forum/phpBB3/viewtopic.php?f=3&t=26>.

***A na závěr pár pohledů na krásy Slovinska v průběhu roku objektivem fotoaparátu:***








## I. PROSINEC

TRIGLAV SE SVÝMI 2865M KRALUJE SLOVINSKÝM POHOŘÍM

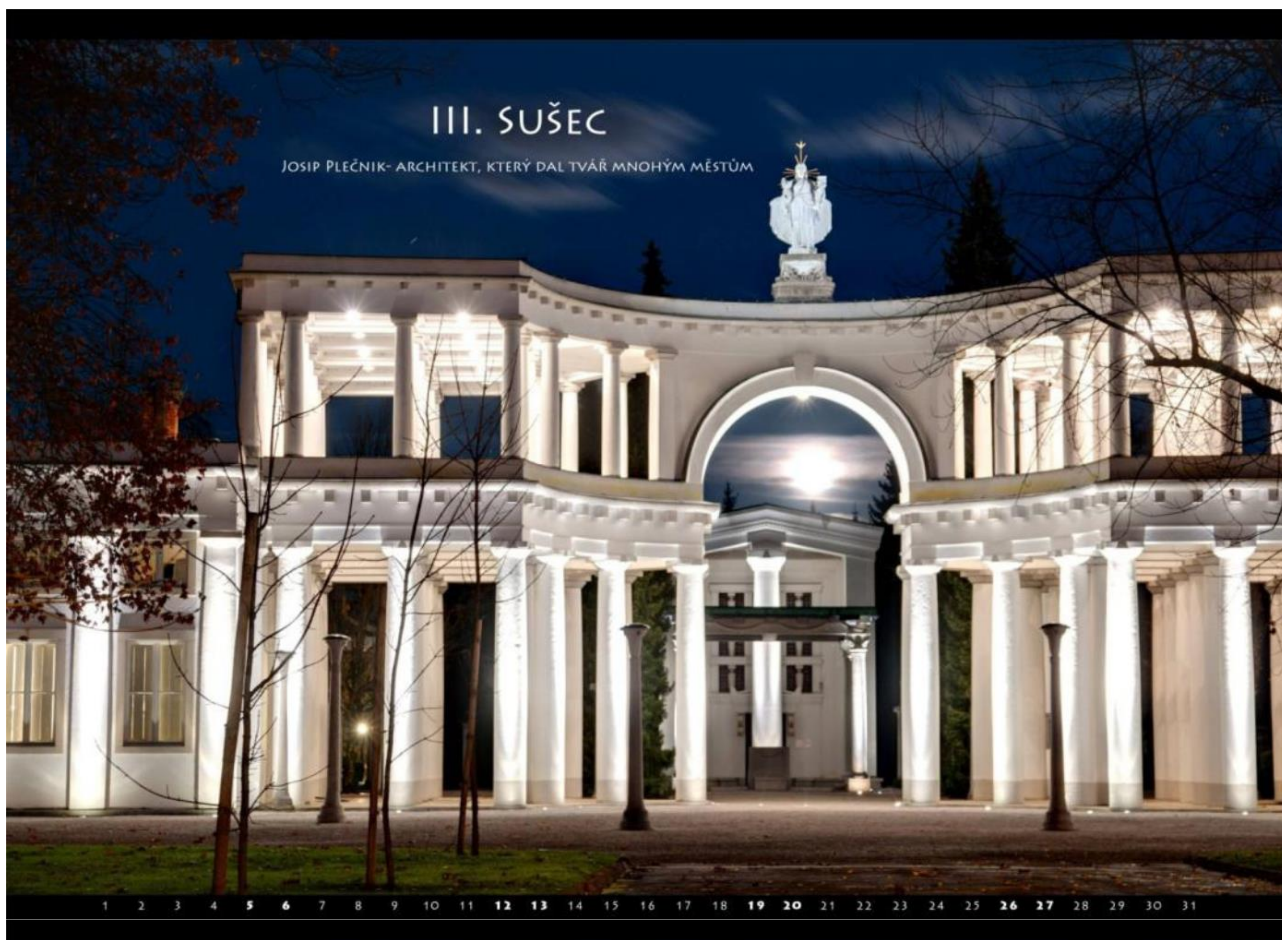
1 2 3 4 5 6 7 8 9 10 11 12 13 14 15 16 17 18 19 20 21 22 23 24 25 26 27 28 29 30 31




## II. SVEČAN

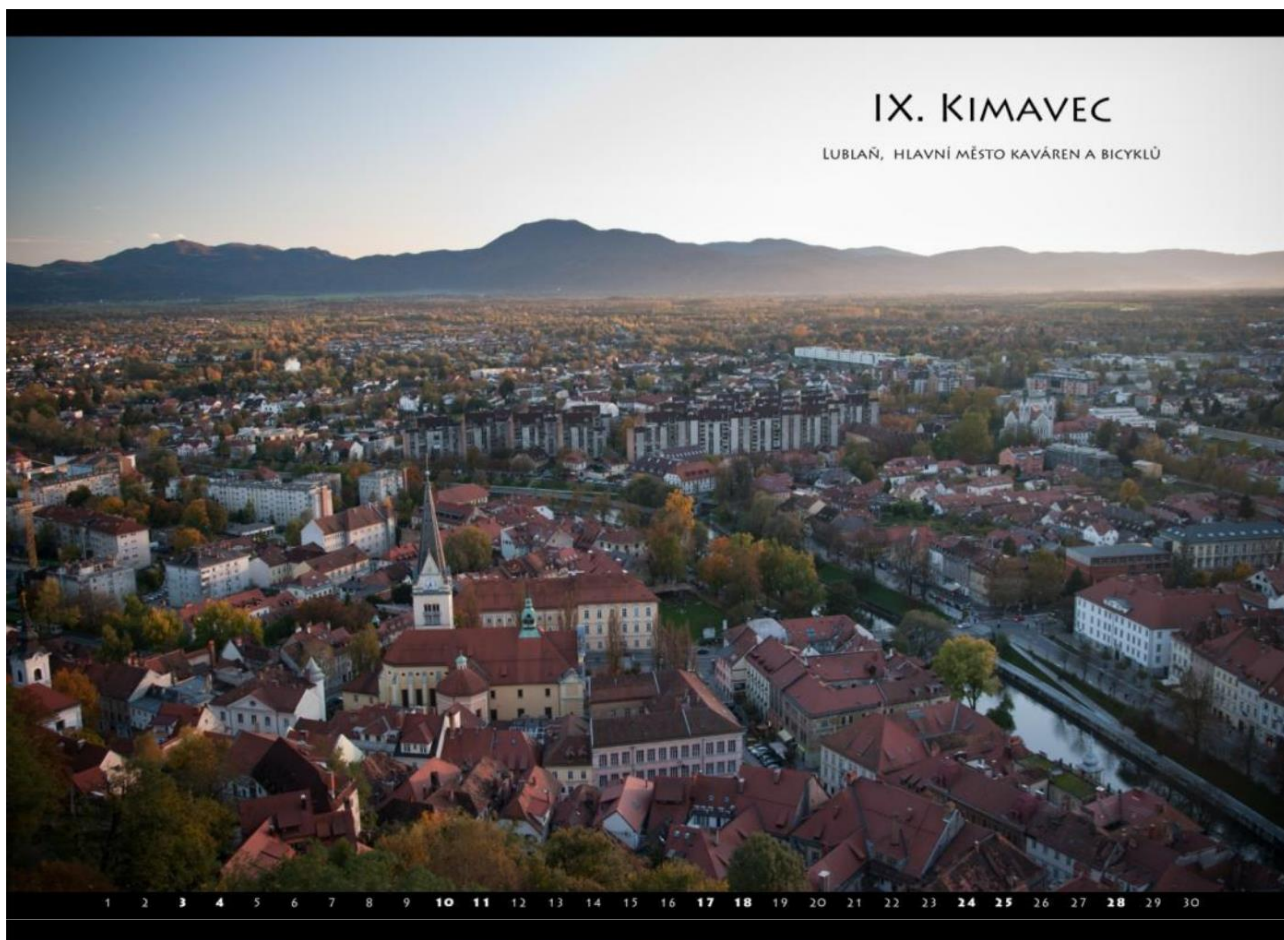
KRÁSNÁ A KRUTÁ...TO JE ZIMA V KAMNICKÝCH ALPÁCH

1 2 3 4 5 6 7 8 9 10 11 12 13 14 15 16 17 18 19 20 21 22 23 24 25 26 27 28









## IX. KIMAVEC

LUBLJAŇ, HLAVNÍ MĚSTO KAVÁREN A BICYKLŮ

1 2 3 4 5 6 7 8 9 10 11 12 13 14 15 16 17 18 19 20 21 22 23 24 25 26 27 28 29 30



## X. VINOTOK

V PODZIMNÍCH BARVÁCH JSOU BĚLOSTNÉ ŠTÍTY JULSKÝCH ALP NEKRÁSNĚJŠÍ

1 2 3 4 5 6 7 8 9 10 11 12 13 14 15 16 17 18 19 20 21 22 23 24 25 26 27 28 29 30 31



## XI. LISTOPAD

BARVY KRASU A SLOVINSKÝCH ŘEK BEROU DECH

1 2 3 4 5 6 7 8 9 10 11 12 13 14 15 16 17 18 19 20 21 22 23 24 25 26 27 28 29 30



## XII. GRUDEN

BLEDSKÉ JEZERO, ZRCADLO UPROSTŘED HOR

1 2 3 4 5 6 7 8 9 10 11 12 13 14 15 16 17 18 19 20 21 22 23 24 25 26 27 28 29 30 31